



TEYDEB

Teknoloji ve Yenilik Destek Programları Başkanlığı

2021



1995 - 2021 Yılları Arasında



51.849 Proje Başvurusu



Desteklenen 25.484 Proje



16,9 Milyar TL Destek*



27 Milyar TL Ar-Ge Hacmi**

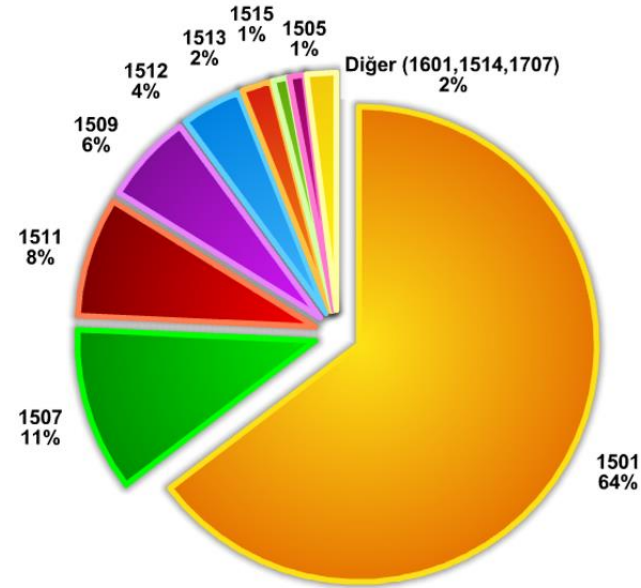
*2021 sabit fiyatlarıyla

** Hibe desteğe karşılık gelen destek kapsamına alınan harcama tutarını ifade etmektedir.

Hibe Desteđin Programlara Dađılımları (2021)

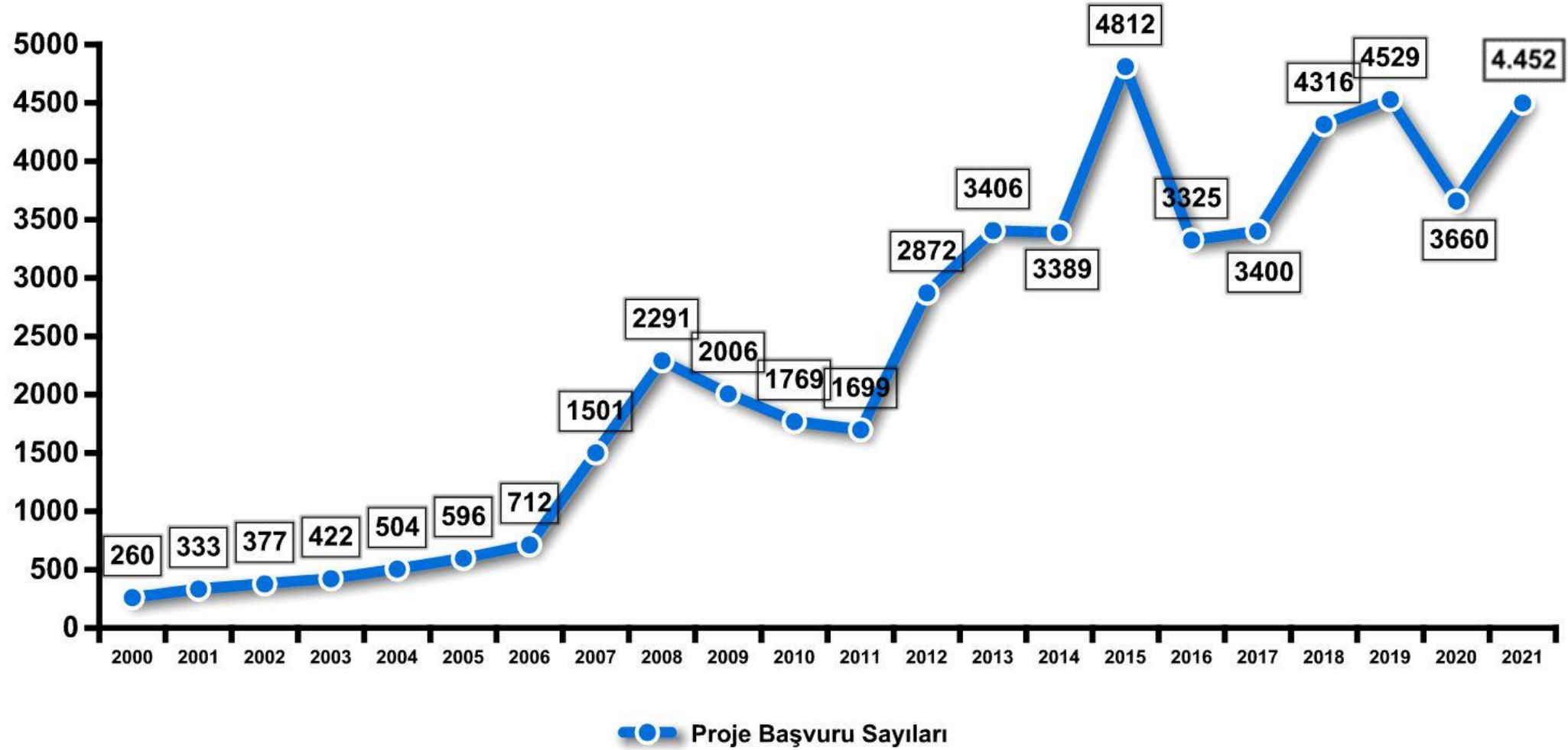
Program	Ödeme (TL)
1501	609.770.288
1507	103.196.341
1511	79.059.902
1509	59.991.004
1512	39.758.761
1513	15.623.463
1515	13.436.225
1505	11.790.101
1601	10.315.603
1707	3.710.606
1514	2.840.306

Hibe Desteđin % 90'ı Özel Sektöre Yönelik Sanayi Desteklerine:
1501+1507+1509+1511+1707

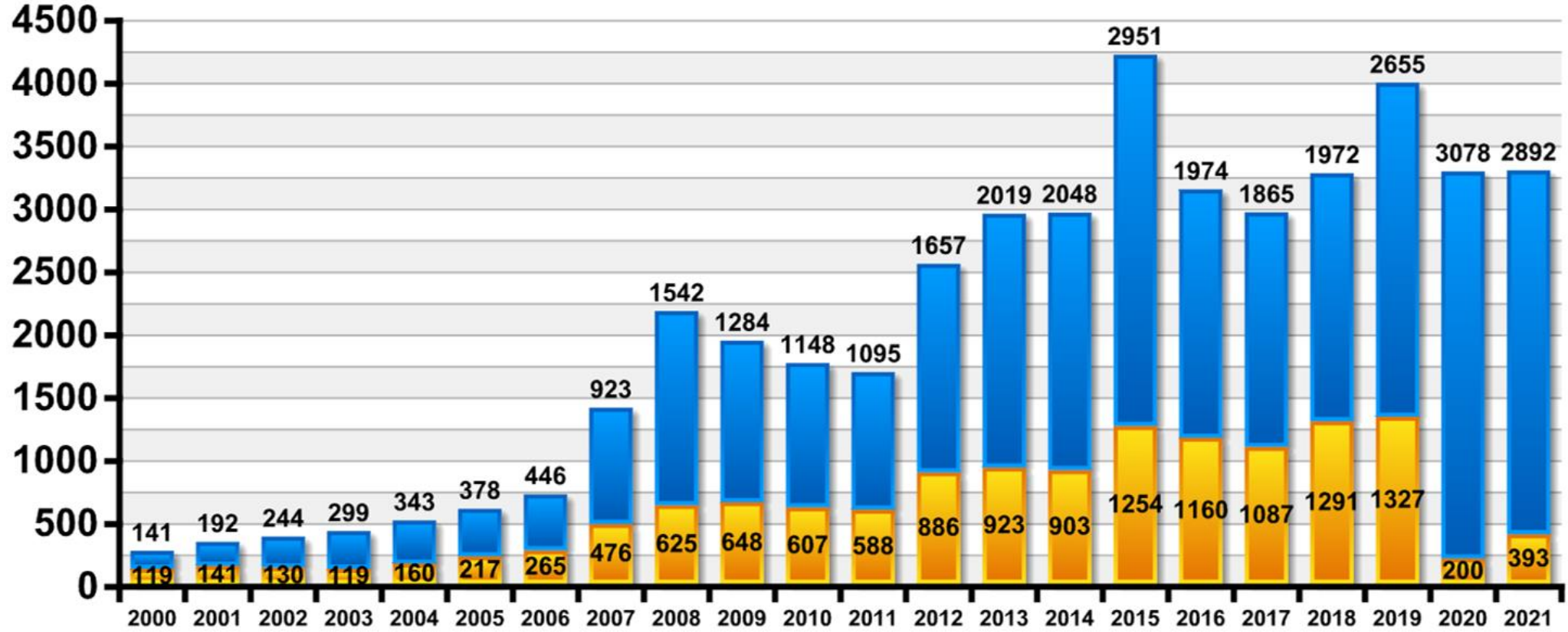


1501 1507 1511 1509 1512 1513 1515 1505 Diğer (1601,1514,1707)

Proje Başvurularının Yıllara Göre Dağılımı



Proje Başvurularının Firma Ölçeğine Göre Dağılımı



■ Büyük Ölçekli Firmaların Proje Başvurusu ■ KOBİ Proje Başvurusu

Proje Başvurularının İllere Göre Dağılımı (1995-2021)

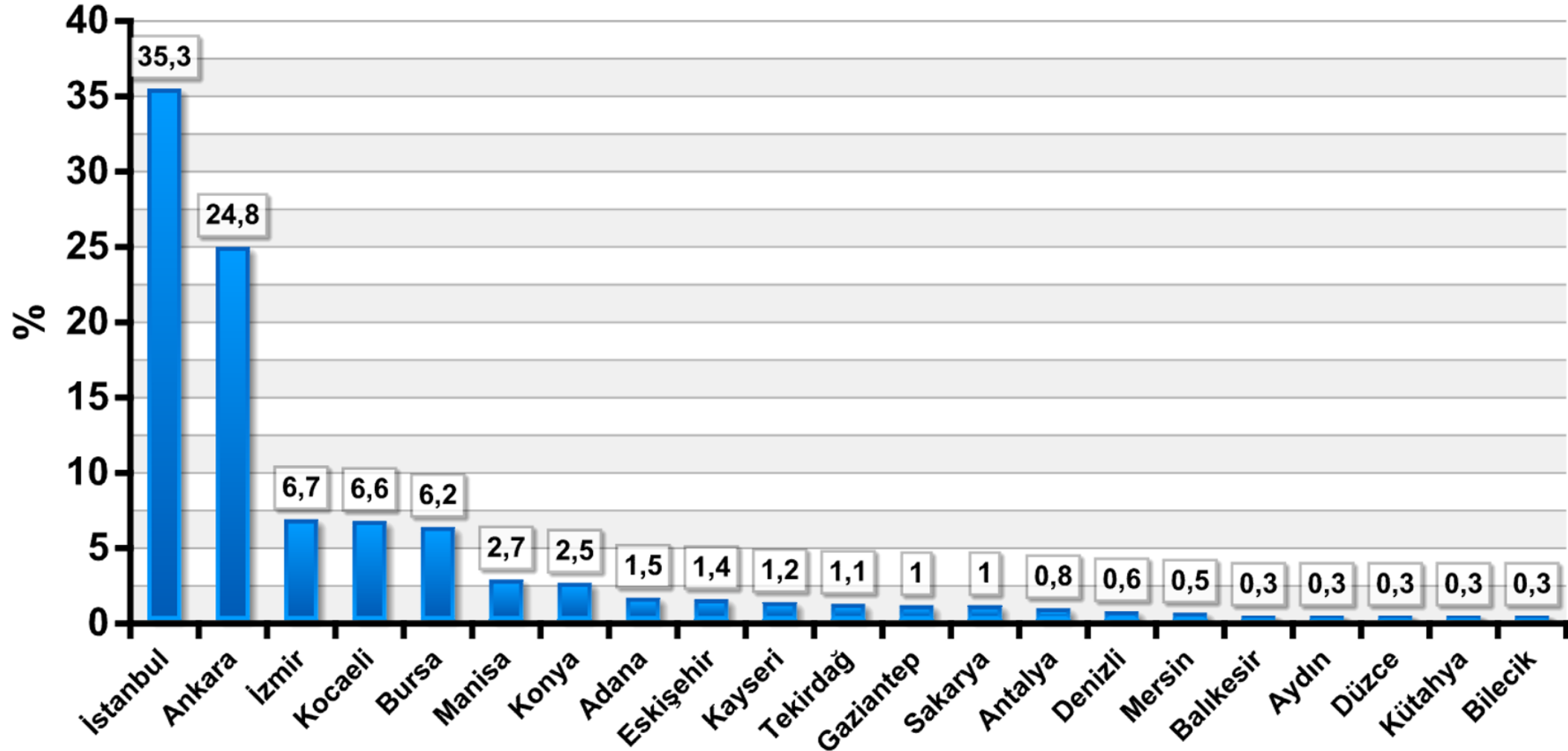


Proje Başvuruları İlk 5 il % Dağılımı

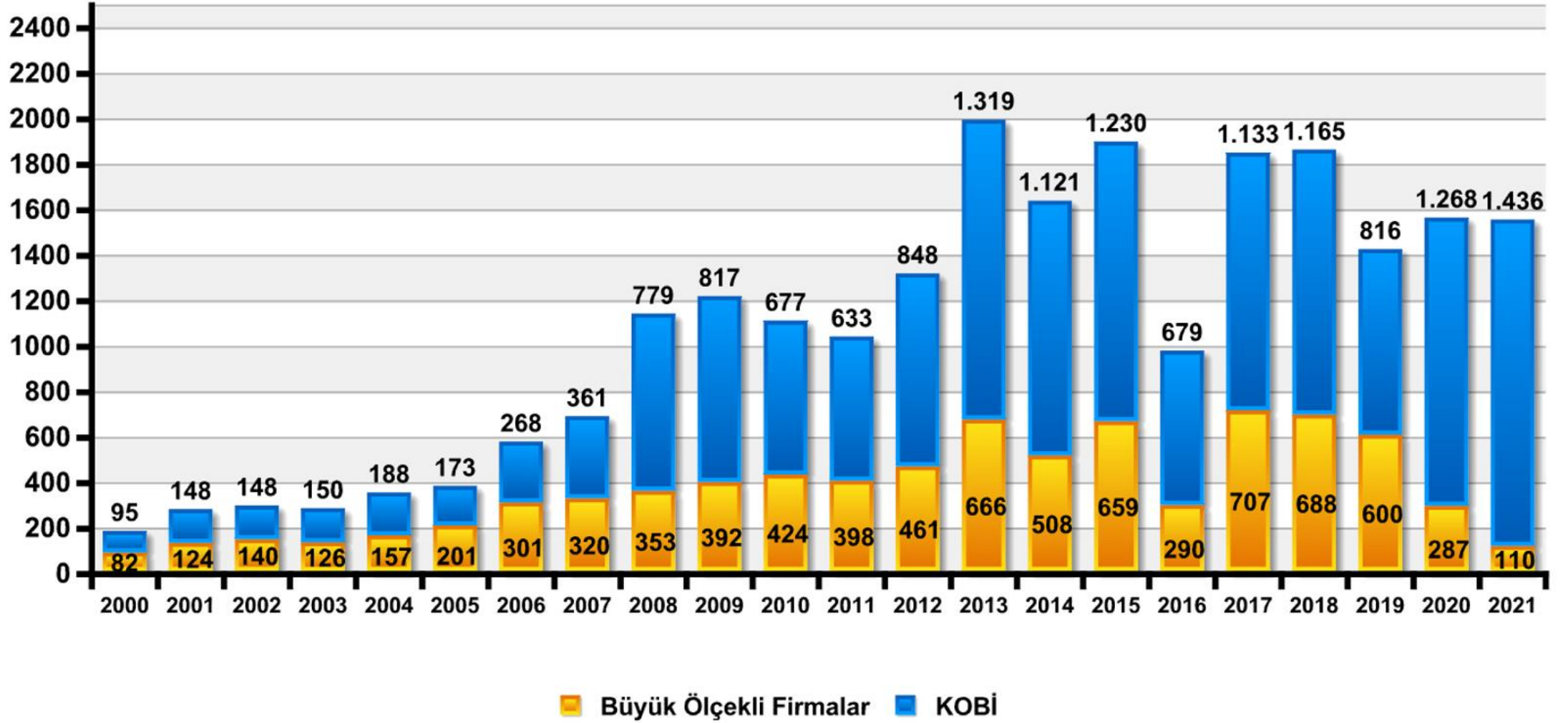
- İstanbul (%35,3)
- Ankara (%24,8)
- İzmir (%6,74)
- Kocaeli (%6,63)
- Bursa (%6,24)

0	3 il
1-100	51 il
101-500	14 il
501-2000	8 il
2001 +	5 il

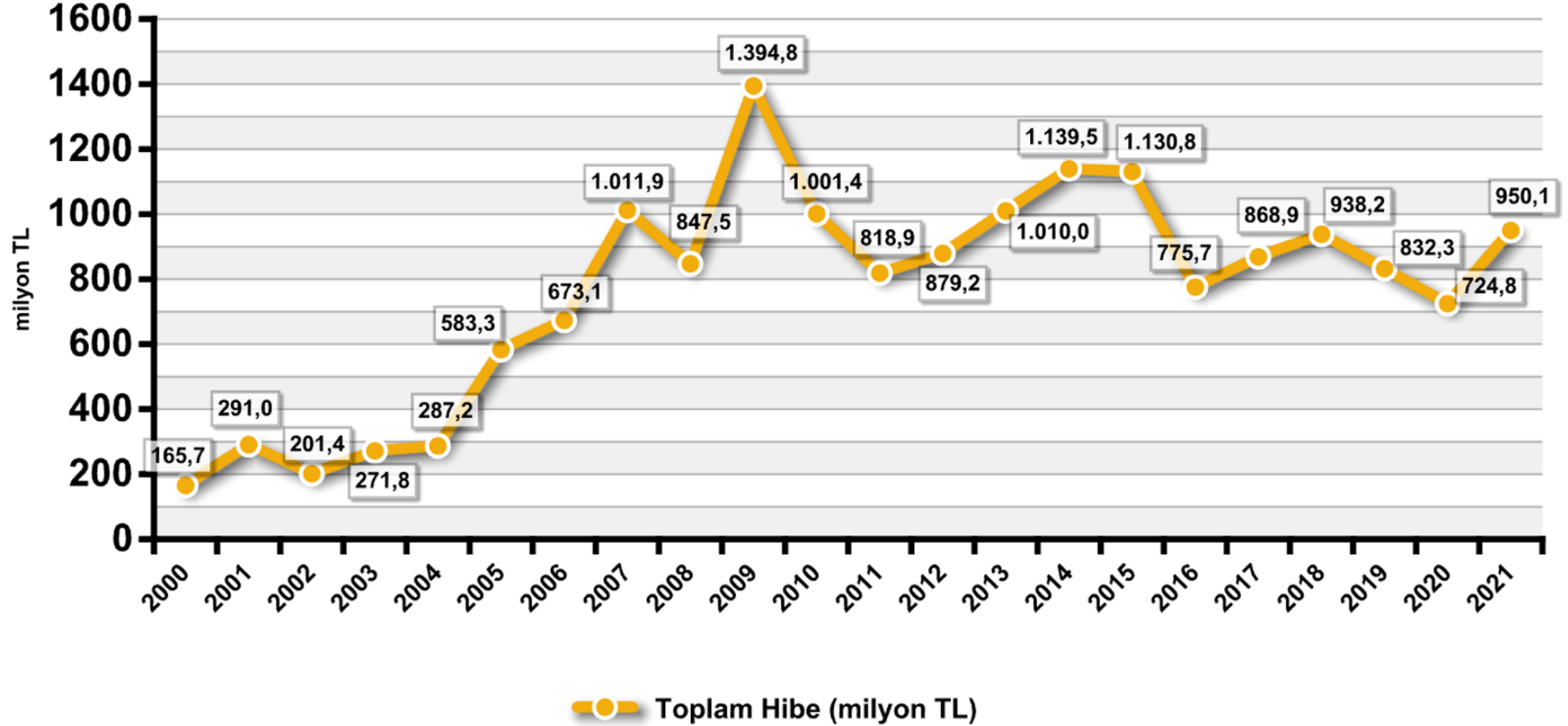
Proje Başvurularının İllere Göre Dağılımı (%)*



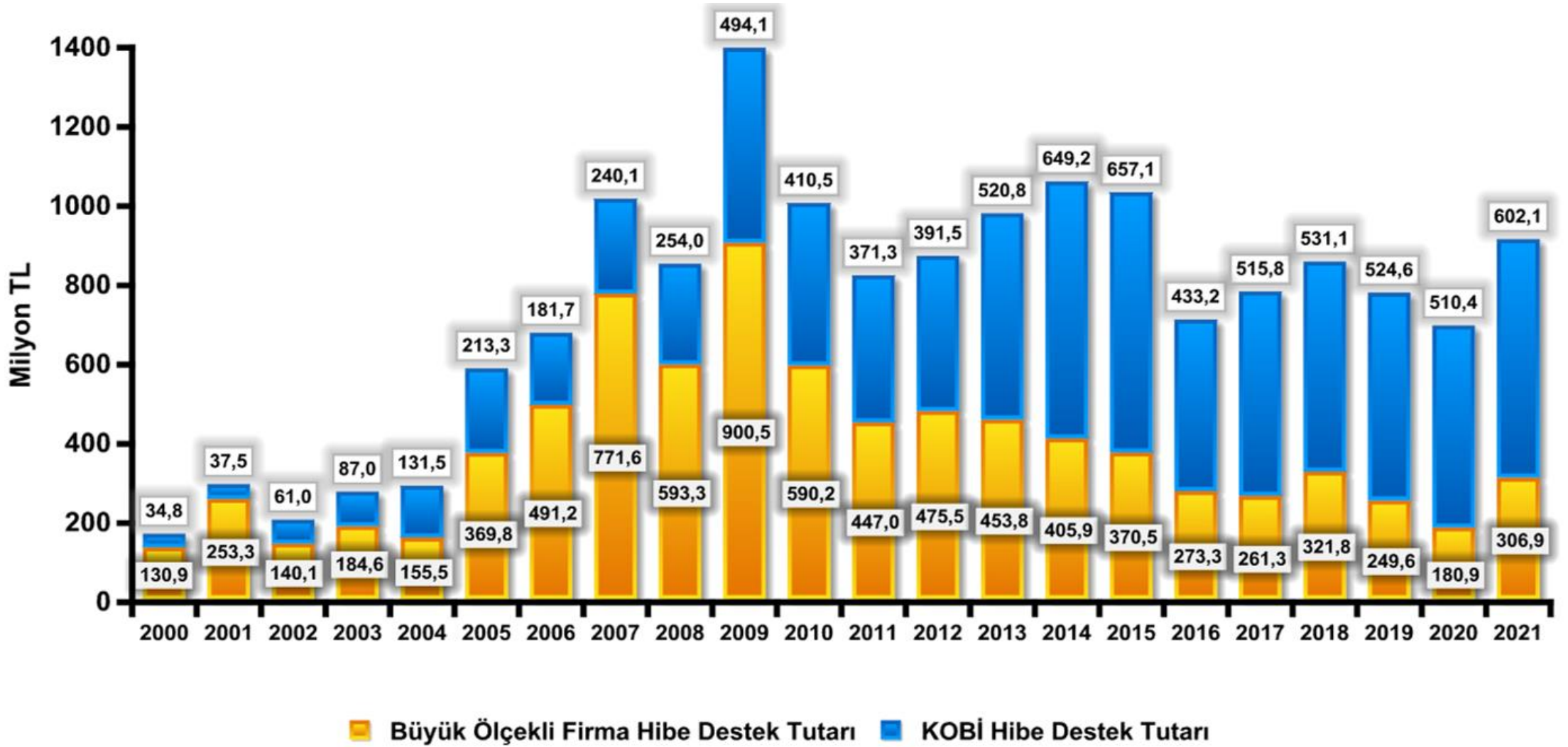
Desteklenen Projelerin Firma Ölçeğine Göre Dağılımı



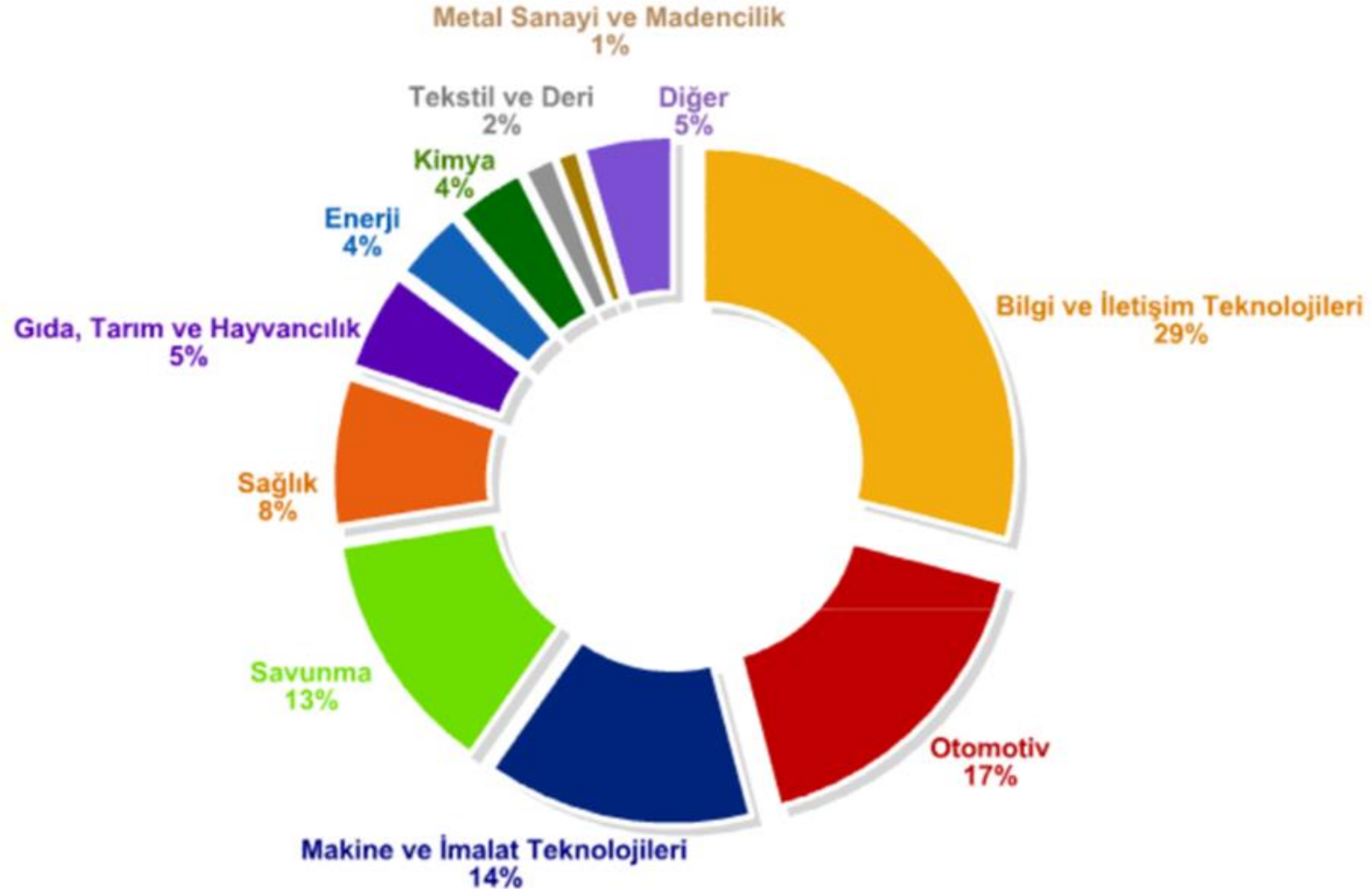
Hibe Destek Tutarının Yıllara Göre Dağılımı



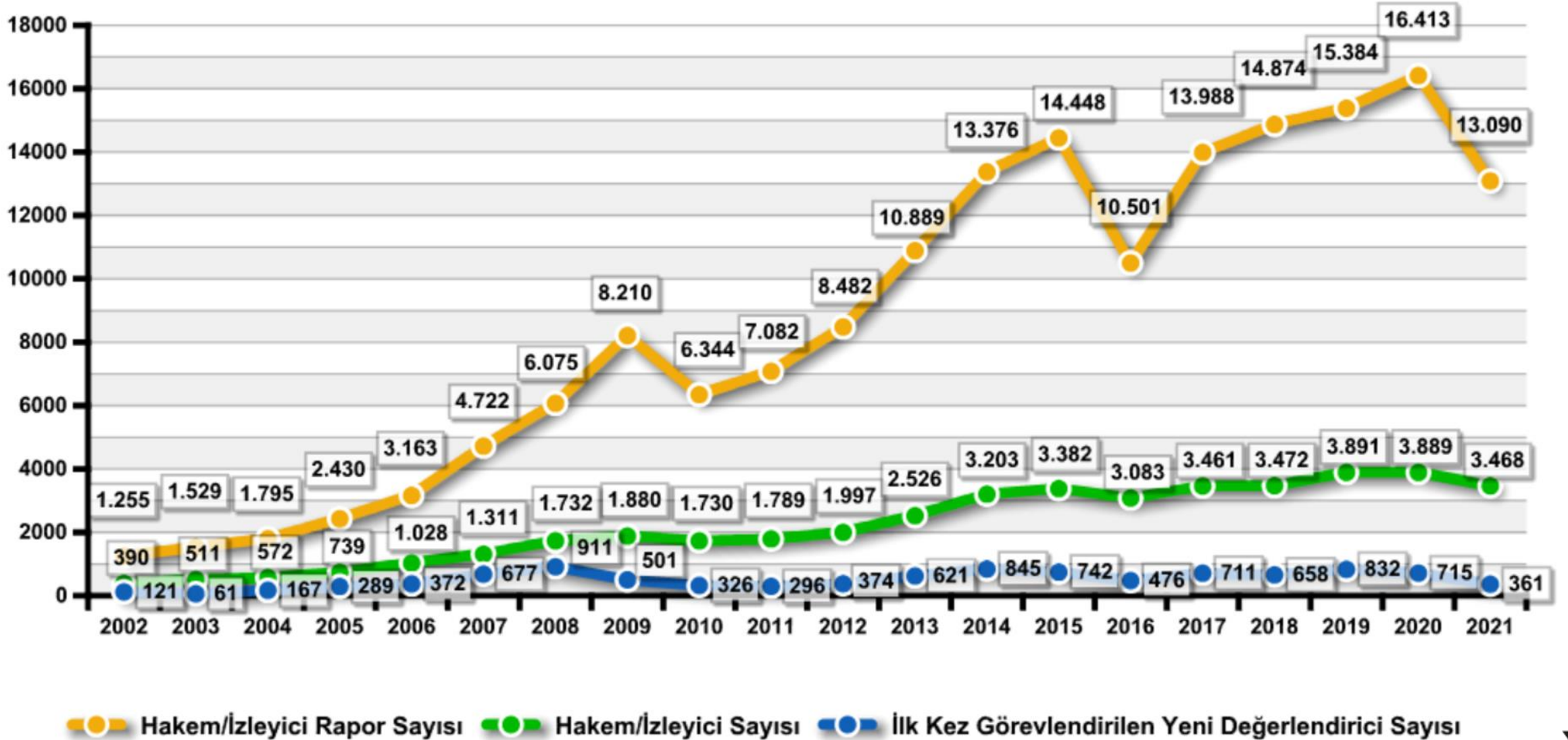
Hibe Destek Tutarının Firma Ölçeğine Göre Dağılımı



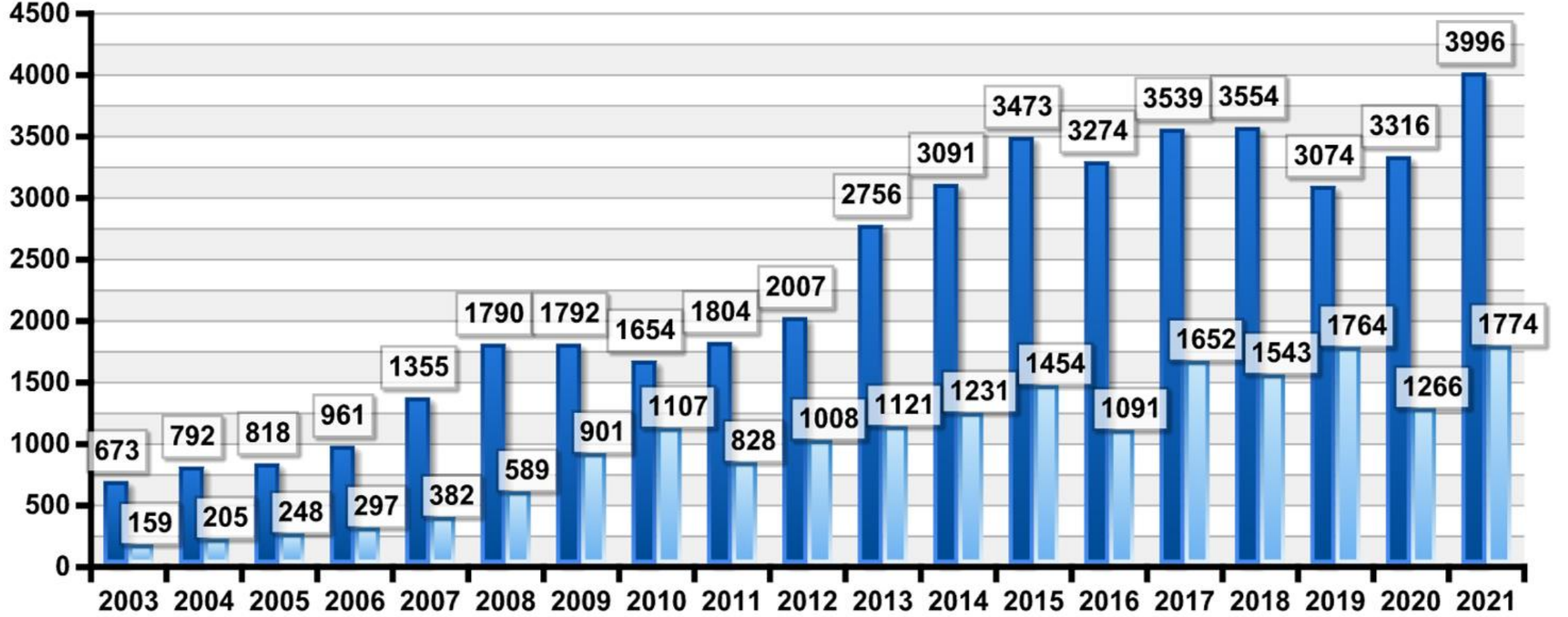
Hibe Desteęin Sektörlere Göre Daęılımı (1995-2021)*



TEYDEB Hakem/İzleyici İstatistikleri (2002-2021)



Desteklenmekte Olan ve Yıl İerisinde Sonulanan Proje Sayısı*




■ Desteklenmekte Olan Proje Sayısı ■ Sonulanan Proje Sayısı

1505 - Üniversite - Sanayi İşbirliği Destek Programı

2011-2021 Yıllarında
963 Başvuru
371 Destek Kararı
116,8 Milyon TL* Hibe Destek

1511 Programı Genel Bakış (2012-2019 Çağruları)



1601 Programı Çağruları: 2013-2014

Çağrı Kodu	Çağrı Başlığı	Başvuru Sayısı	Desteklenen Kuruluş
1601-2013-1	Üniversitelerde Girişimcilik Sertifika Programı Oluşturulması ve Yürütülmesi	48 Üniversite	14 Üniversite
1601-2013-2	KOBİ'lerin Yenilik Kapasitesini Artırmaya Yönelik Mentorluk Mekanizmasının Geliştirilmesi ve Uygulanması	30 Kuruluş	6 Kuruluş
1601-2014-1	Teknoloji Transfer Ofislerine Yönelik Hazırlık, Başlangıç ve Kapasite Artırımı Sağlanması ve Uygulanması	20 Üniversite	9 Üniversite

1601 Programı Çağruları: 2015

Çağrı Kodu	Çağrı Başlığı	Başvuru Sayısı	Desteklenen Kuruluş
1601-2015-1	Üniversitelerde Girişimcilik Sertifika Programı Oluşturulması ve Yürütülmesi	61 Üniversite	35 Üniversite
1601-2015-2	1512- Teknogirişim Sermayesi Desteği Programı 1. Aşama Uygulayıcı Kuruluş Çağrısı	33 Kuruluş	17 Kuruluş
1601-2015-3	KOBİ'lere Yönelik Mentorluk Ağı Oluşturma Amacıyla Mentor Eğitimi Çağrısı	14 Kuruluş	8 Kuruluş
1601-2015-4	Sanayi Kuruluşlarında Çalışan Genç Doktoralı Personel Sayısının Artırılması Çağrısı	47 Kuruluş	31 Kuruluş
1601-2015-5	Teknoloji Transfer Ofislerine Yönelik Hazırlık , Başlangıç ve Kapasite Artırımı Sağlanması ve Uygulanması	16 Üniversite	7 Üniversite

1601 Programı Çağruları: 2016-2022

Çağrı Kodu	Çağrı Başlığı	Başvuru Sayısı	Desteklenen Kuruluş
1601-2016-1	1512 Bireysel Genç Girişim (BiGG) Programı 1. Aşama Çağrısı (Uygulayıcı Kuruluşlar Çağrısı)	25 Kuruluş	7 Kuruluş
1601-2016-2	Teknoloji Geliştirme Bölgelerinde TTO Kurulum ve Kapasite Artırımının Sağlanması	6 Kuruluş	4 Kuruluş
1601-2016-3	Teknoloji Transfer Ofislerine Yönelik Hazırlık, Başlangıç ve Kapasite Artırımı Sağlanması ve Uygulanması	18 Üniversite	9 Üniversite
1601-2017-1	Teknoloji Transfer Ofislerine Yönelik Hazırlık, Başlangıç ve Kapasite Artırımı Sağlanması ve Uygulanması	16 Üniversite	8 Üniversite
1601-2018-1	1512 Bireysel Genç Girişim (BiGG) Programı 1. Aşama Çağrısı (Uygulayıcı Kuruluşlar Çağrısı)	45 Kuruluş	23 Kuruluş
1601-2018-2	Newton-Katip çelebi Fonu Royal Academy Sanayi-Akademi Ortaklığı	10 Üniversite	3 Üniversite
1601-2019-1	Mentor Arayüzü (BiGG+)	29 Kuruluş	11 Kuruluş
1601-2020/1	1512 Bireysel Genç Girişim (BiGG) Programı 1. Aşama Çağrısı (Uygulayıcı Kuruluş Çağrısı)	76 Kuruluş	Desteklenen 31 Kuruluş ile iş birliği yapan 32 Kuruluş olmak üzere toplam 63 Kuruluş

1512 Programı Başvuruları

1512 Programı Çağrı İstatistikleri

Çağrı Yılı	İş fikri	1. Aşama	İş Planı	Yeni Kurulan
	Başvuru Sayısı	Hızlandırıcı hizmeti alan	Başvuru Sayısı	Firma Sayısı
2012	947	745	360	112
2013	1.448	1.220	378	126
2014	1.290	1.251	337	110
2015	3.015	1.370	552	208
2016	-			
2017 1. çağrı	3.327	1.460	320	195
2017 2. çağrı	3.308	1.276	403	207
2018 1. çağrı	3.091	1.438	448	136
2018 2. çağrı	4.594	1.833	564	137
2019 1. çağrı	4.194	1.589	397	150
2019 2. çağrı	3.289	1.297	366	138
2020 1. çağrı	4.494	1.522	473	145
2020 2. çağrı	2.569	981	345	126
2021 1. çağrı	2.395	1.114	309	112
2021 2. çağrı	969	446	171	
2022 1. çağrı	2.182	844	318	
Toplam	41.112	18.386	5.741	1.902

1512 Programı Hibe Destek İstatistikleri

2013 Hibe Destek Tutarı (Milyon TL)***	2014 Hibe Destek Tutarı (Milyon TL)***	2015 Hibe Destek Tutarı (Milyon TL)***	2016 Hibe Destek Tutarı (Milyon TL)***	2017 Hibe Destek Tutarı (Milyon TL)***	2018 Hibe Destek Tutarı (Milyon TL)***	2019 Hibe Destek Tutarı (Milyon TL)***	2020 Hibe Destek Tutarı (Milyon TL)***	Toplam (2013-2020) (Milyon TL)***	Toplam İçindeki Payı
16,0	32,5	21,1	20,8	38,3	61,6	28,6	47,9	266,9	3,92%

Öncül Ar-Ge Laboratuvarları (1515)

Öncül teknolojilerde
araştırma laboratuvarlarını destekliyoruz!

Niyet Beyanı Başvuru Sayısı: 17

Kabul Proje Sayısı: 11

Yürürlükte olan laboratuvar sayısı: 5

36,7 Milyon TL* Hibe Destek

Teşekkürler

