



TÜBİTAK

4006-TÜBİTAK Bilim Fuarları Destekleme Programı 11. Dönem

Başvuru Sistemi Yardım Dokümanı

**Bilim ve Toplum Başkanlığı
Destek Programları Müdürlüğü**

Ekim 2024 - Ankara

! Başvuru yapmadan önce;

- **Çağrı Metinleri (4006-A ve 4006-B)**
- **Kılavuzlar (4006-A ve 4006-B)**
- **Sıkça Sorulan Sorular (SSS)**
- **İlgili Mevzuat**

dikkatle incelenmelidir.



BİLİM FUARLARI

Destekleme Programı Başvuru Sistemi

Ana Sayfa
Başvuru
Ziyaret Edilebilecek Bilim Fuarları
Genel Bilgi
Başvuru Bilgilendirme
Değerlendirme
İzleme
Mevzuat
Yardım



4006-TÜBİTAK BİLİM FUARLARI DESTEKLEME PROGRAMI 11. DÖNEM 4006-A ve 4006-B ÇAĞRILARI YAYINLANDI!

Milli Teknoloji Hamlesi çerçevesinde ülkemizin emin adımlarla ilerlediği bilim ve teknoloji yolculuğunda geleceğimizin teminatı gençlerimizin bilimsel proje hazırlama ve sunma deneyimi elde ettikleri 4006-TÜBİTAK Bilim Fuarları Destekleme Programının 11. dönem çağrıları yayınlandı.

Program ile 5-12. sınıf öğrencilerinin ülkemizin öncelikleri ve bilim ve teknolojiye yönelik yönelimler doğrultusunda belirlenen tematik konularda hazırladıkları projeler desteklenmektedir. 2013 yılından itibaren devam eden 4006 Bilim Fuarları çerçevesinde bugüne kadar 81 ilimizden milyonyarca öğrencimiz bilimsel proje hazırlama ve sunma deneyimi elde etmiştir.

11. Bilim Fuarları çağrı dönemi kapsamında gerçekleştirilen yeniliklerden bazıları:

- 4006-A ve 4006-B çağrılarının başvuru koşulları revize edildi.
- Bilim, teknoloji ve yenilik ekosisteminde yer alan öncelikli alanlar doğrultusunda başvuru yapılabilecek tematik konu listesi güncellendi.
- Ortak bilim fuarı başvurularının teşvik edilmesi kapsamında bu şekilde yapılan başvurulara değerlendirme aşamasında +1 puan verilmeye devam edilecek.
- Destek miktarları artırıldı.

NEREYE VE NASIL BAŞVURULABİLİR?

Programa başvurular;

- <http://bilimiz.tubitak.gov.tr> adresinden ARBİS bilgileri ile yapılacaktır. (Sayfanın solunda yer alan başvuru butonundan)
- 7 Ekim - 22 Kasım 2024 (Saat 17:30) tarihleri arasında alınacaktır.

Şekil 1: <https://bilimiz.tubitak.gov.tr> adresi görünüm

- Programa başvurular <https://bilimiz.tubitak.gov.tr> sayfası üzerinden yapılacaktır.
- Programa başvuru yapmak için «**Başvuru**» sekmesini tıklayınız.



Program Kodu	Çağrı Adı	Başvuru Kılavuzu	Başvuru Başlangıç Tarihi	Başvuru Bitiş Tarihi
4006	11. Dönem 4006-TÜBİTAK Bilim Fuarları Destekleme Programı 4006-A Çağrısı	Başvuru Kılavuzu	07.10.2024	22.11.2024 17:30:00
4006	11. Dönem 4006-TÜBİTAK Bilim Fuarları Destekleme Programı 4006-B Çağrısı	Başvuru Kılavuzu	07.10.2024	22.11.2024 17:30:00

[Başvuru ve Sonuç Sistemine Giriş](#)

Şekil 2: <https://bilimiz.tubitak.gov.tr> başvuru sayfası

- Başvuru bitiş tarihini göz önünde bulundurunuz.
- Belirtilen tarih ve saatten sonra başvuru sisteminin otomatik kapanacağını ve başvurunuzu onaylamadıysanız, başvurunuzun geçersiz sayılacağını unutmayınız.
- 11. Bilim Fuarları başvuru tarih aralığı 07.10.2024 – 22.11.2024 saat:17.30 olarak belirlenmiştir.



BİLİM FUARLARI

Destekleme Programı Başvuru Sistemi

Ana Sayfa	Program Kodu	Çağrı Adı	Başvuru Kılavuzu	Başvuru Başlangıç Tarihi	Başvuru Bitiş Tarihi
Başvuru	4006	11. Dönem 4006-TÜBİTAK Bilim Fuarları Destekleme Programı 4006-A Çağrısı	Başvuru Kılavuzu	07.10.2024	22.11.2024 17:30:00
Ziyaret Edilebilecek Bilim Fuarları	4006	11. Dönem 4006-TÜBİTAK Bilim Fuarları Destekleme Programı 4006-B Çağrısı	Başvuru Kılavuzu	07.10.2024	22.11.2024 17:30:00
Genel Bilgi	Başvuru ve Sonuç Sistemine Giriş				



Şekil 3: 4006 Programı başvuru sayfası

Çağrı Metni A
Çağrı Metni B

- Programa başvurmadan önce «**Başvuru Kılavuzu**» butonunu tıklayarak ilgili **Çağrı Metnini** okuyunuz.
- Programa başvuru yapabilmek için «**Başvuru ve Sonuç Sistemine Giriş**» butonunu tıklayınız.

Başvularım (1) Yeni Destek Başvurusu E-İmza Süreci Değerlendirme Sistemi			
Yeni Destek Başvurusu			
Program Adı	Başvuru Kılavuzu	Program Başvuru Durumu	Aktif Başvurular
4006 - TÜBİTAK BİLİM FUARLARI DESTEKLEME PROGRAMI	Başvuru Kılavuzu	Başvuruya Açık	<input type="button" value="Aktif Başvurular"/>

Şekil 4: 4006 Programı başvuru sayfası

➤ Başvurunuzu oluşturmak için «**Aktif Başvurular**» butonunu tıklayınız.

Başvularım (0) Yeni Destek Başvurusu E-İmza Süreci Değerlendirme Sistemi

4006 - TÜBİTAK BİLİM FUARLARI DESTEKLEME PROGRAMI -> Başvurusu Devam Eden Destek Programı Çağrıları

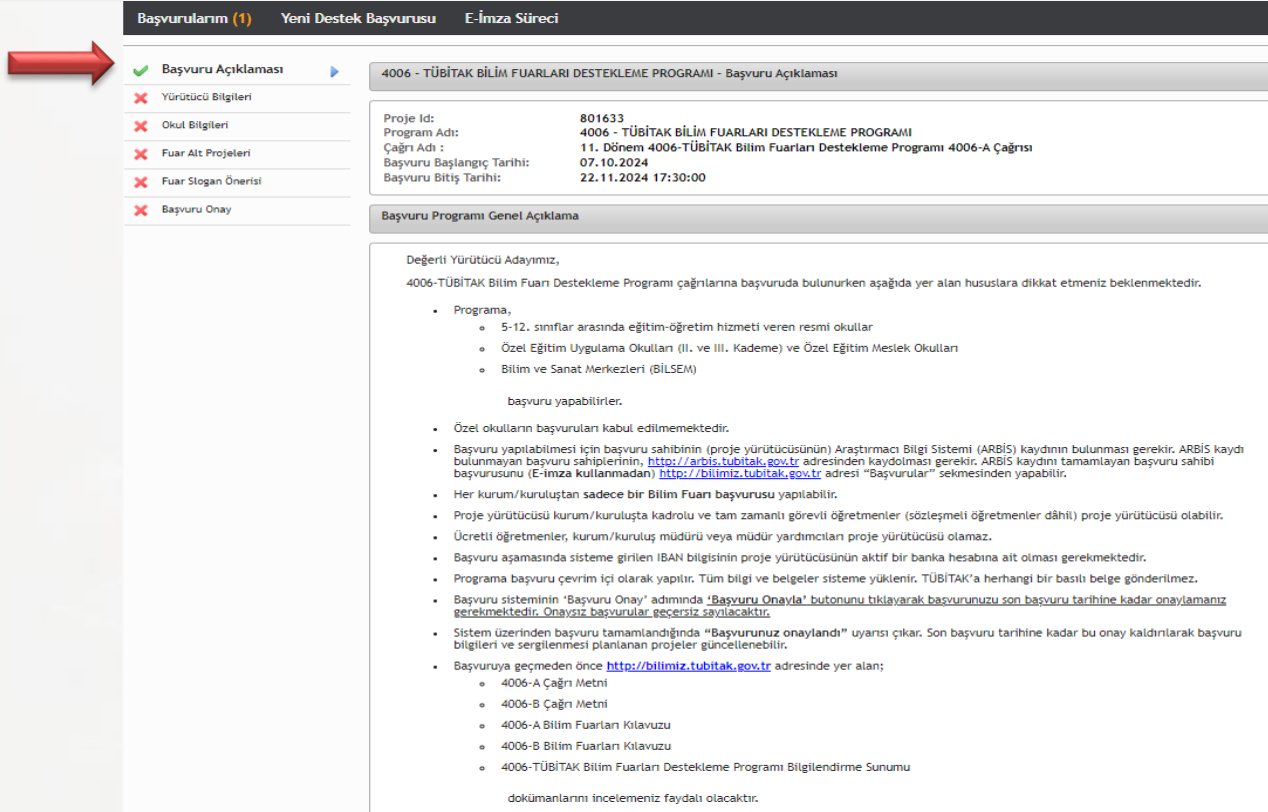
Program Kodu	Program Adı	Çağrı Adı	Başvuru Başlangıç Tarihi	Başvuru Bitiş Tarihi	Başvuru Durumu
4006	4006 - TÜBİTAK BİLİM FUARLARI DESTEKLEME PROGRAMI	11. Dönem 4006-TÜBİTAK Bilim Fuarları Destekleme Programı 4006-A Çağrısı	07.10.2024	22.11.2024 17:30:00	Başvur
4006	4006 - TÜBİTAK BİLİM FUARLARI DESTEKLEME PROGRAMI	11. Dönem 4006-TÜBİTAK Bilim Fuarları Destekleme Programı 4006-B Çağrısı	07.10.2024	22.11.2024 17:30:00	Başvur

4006-A Başvurusu için

4006-B Başvurusu için

Şekil 5: 4006 Programı başvuru sayfası

- Başvurunuzu oluşturmak için «**Başvur**» butonunu tıklayınız.
- Hangi çağrıya başvuruda bulunmak istiyorsanız (4006-A ve 4006-B Çağrısı) çağrı adı sütunundan kontrol ederek o satırdaki «**Başvur**» butonunu tıklayınız.



Başvurularım (1) Yeni Destek Başvurusu E-İmza Süreci

Başvuru Açıklaması

Yürütücü Bilgileri

Okul Bilgileri

Fuar Alt Projeleri

Fuar Slogan Önerisi

Başvuru Onay

4006 - TÜBİTAK BİLİM FUARLARI DESTEKLEME PROGRAMI - Başvuru Açıklaması

Proje Id: 801633
Program Adı: 4006 - TÜBİTAK BİLİM FUARLARI DESTEKLEME PROGRAMI
Çağrı Adı: 11. Dönem 4006-TÜBİTAK Bilim Fuarları Destekleme Programı 4006-A Çağrısı
Başvuru Başlangıç Tarihi: 07.10.2024
Başvuru Bitiş Tarihi: 22.11.2024 17:30:00

Başvuru Programı Genel Açıklama

Değerli Yürütücü Adayımız,

4006-TÜBİTAK Bilim Fuarı Destekleme Programı çağrılarında başvuruda bulunurken aşağıda yer alan hususlara dikkat etmeniz beklenmektedir.

- Programa,
 - 5-12. sınıflar arasında eğitim-öğretim hizmeti veren resmi okullar
 - Özel Eğitim Uygulama Okulları (II. ve III. Kademe) ve Özel Eğitim Meslek Okulları
 - Bilim ve Sanat Merkezleri (BİLSEM)başvuru yapabilirler.
- Özel okulların başvuruları kabul edilmemektedir.
- Başvuru yapılabilmesi için başvuru sahibinin (proje yürütücüsünün) Araştırmacı Bilgi Sistemi (ARBİS) kaydının bulunması gerekir. ARBİS kaydı bulunmayan başvuru sahiplerinin, <http://arbis.tubitak.gov.tr> adresinden kaydolması gerekir. ARBİS kaydını tamamlayan başvuru sahibi başvurusunu (E-İmza kullanmadan) <http://bilimiz.tubitak.gov.tr> adresi "Başvurular" sekmesinden yapabilir.
- Her kurum/kuruluştan sadece bir Bilim Fuarı başvurusu yapılabilir.
- Proje yürütücüsü kurum/kuruluştaki kadrolu ve tam zamanlı görevli öğretmenler (sözleşmeli öğretmenler dâhil) proje yürütücüsü olabilir.
- Ücretli öğretmenler, kurum/kuruluş müdürü veya müdür yardımcıları proje yürütücüsü olamaz.
- Başvuru aşamasında sisteme girilen IBAN bilgisinin proje yürütücüsünün aktif bir banka hesabına ait olması gerekmektedir.
- Programa başvuru çevrim içi olarak yapılır. Tüm bilgi ve belgeler sisteme yüklenir. TÜBİTAK'a herhangi bir basılı belge gönderilmez.
- Başvuru sisteminin "Başvuru Onay" adında "[Başvuru Onayla](#)" butonunu tıklayarak başvurunuzu son başvuru tarihine kadar onaylamanız gerekmektedir. [Onaysız başvurular geçersiz sayılacaktır.](#)
- Sistem üzerinden başvuru tamamlandığında "Başvurunuz onaylandı" uyarısı çıkar. Son başvuru tarihine kadar bu onay kaldırılarak başvuru bilgileri ve sergilenmesi planlanan projeler güncellenebilir.
- Başvuruya geçmeden önce <http://bilimiz.tubitak.gov.tr> adresinde yer alan;
 - 4006-A Çağrı Metni
 - 4006-B Çağrı Metni
 - 4006-A Bilim Fuarları Kılavuzu
 - 4006-B Bilim Fuarları Kılavuzu
 - 4006-TÜBİTAK Bilim Fuarları Destekleme Programı Bilgilendirme Sunumudokümanlarını incelemeniz faydalı olacaktır.

Şekil 6: 4006 Programı başvuru sayfası > Başvuru açıklaması

- Başvuru yapmadan önce «**Başvuru Açıklaması**» bölümünde yer alan «Başvuru Programı Genel Açıklama» kısmını dikkatle okuyunuz.

Başvularım (0) Yeni Destek Başvurusu E-İmza Süreci

✓ Başvuru Açıklaması

✗ **Yürütücü Bilgileri**

✗ Okul Bilgileri

✗ Fuar Alt Projeleri

✗ Fuar Slogan Önerisi

✗ Başvuru Onay

4006 - TÜBİTAK BİLİM FUARLARI DESTEKLEME PROGRAMI - Yürütücü Bilgileri

4006 Programı kapsamında mücbir sebepler dâhilinde yapılmak istenen yürütücü değişiklikleri, program sürecini ve işleyişini aksatmaktadır. Bu nedenle önümüzdeki süreçte tayin olma/ kurum değişikliği/görevlendirme/idari görev alma beklentisi olan kişilerin 4006 Programına başvuru yapmaları tercih edilmemektedir.

Adı Soyadı:

İdari Görev:

Önemli Bilgi Notu

Eposta:

Cep Tel:

Telefon numarası 10 haneli olmalıdır. Lütfen aralarda boşluk bırakmadan ve başında 0 olmadan yazınız.

IBAN :

Önemli Bilgi Notu

Yazışma Adresi:

Kaydet

Şekil 7: 4006 Programı başvuru sayfası > Yürütücü bilgileri

- «**Yürütücü Bilgileri**» sekmesinden proje yürütücüsüne ait istenilen bilgileri giriniz.
- İstenilen bilgilerin eksiksiz doldurulabilmesi için «**Önemli Bilgi Notu**» açıklamalarını okuyunuz.

Başvurularım (0) Yeni Destek Başvurusu E-İmza Süreci

✓ Başvuru Açıklaması
✗ Yürütücü Bilgileri
✗ Okul Bilgileri
✗ Fuar Alt Projeleri
✗ Fuar Slogan Önerisi
✗ Başvuru Onay

4006 - TÜBİTAK BİLİM FUARLARI DESTEKLEME PROGRAMI - Okul Bilgileri

Aşağıda belirtilen okul ve okul müdürünüze ait bilgileri eksiksiz olarak doldurmanız gerekmektedir.

Kurum Kodu: [Kurum kodunuzu öğrenmek için tıklayınız](#) Okulu Bul

Okul Adı:

İl: İlçe:

Okulun Hizmet Alanı: Okul Türü:

Okul Adresi:

Okul E-postası:

Okul Telefonu: [Telefon numarası 10 haneli olmalıdır. Lütfen aralarda boşluk bırakmadan ve başında 0 olmadan yazınız.](#)

Okuldaki Öğrenci Sayısı:

Okuldaki Öğretmen Sayısı:

Bilim Fuarı Başlangıç Tarihi: [Bilim fuarları 03.03.2025 - 20.06.2025 döneminde gerçekleştirilecektir. Fuar tarihleri 13.03.2025 tarihine kadar yürütücüler tarafından revize edilebilir. Belirtilen tarihten sonraki değişiklikler ise Proje Yürütücüsü, Proje Yürütücüsü ve Katılımcı Kurum/Kuruluş Müdürü/Müdürleri, İl/İlçe Milli Eğitim Müdürünün* talebi ve Müdürlüğün onayı ile \(TÜBİTAK tarafından <https://bilimiz.tubitak.gov.tr> adresinde yayımlanan dilekçe örneğine uygun olarak\) yapılabilir. Projesi desteklenen kurum/kuruluşlar, belirtilen fuar döneminde en az 2, en fazla 3 tam gün eğitim-öğretim saatleri süresince Bilim Fuarını gerçekleştirmek zorundadır. *Yürütücü ve Katılımcı Kurum/Kuruluşların farklı ilçelerde olması durumunda, fuar tarihi değişikliğine ilişkin dilekçenin Yürütücü Kurum/Kuruluşun bağlı bulunduğu İlçe Milli Eğitim Müdürlüğünden alınması gerekir.](#)

Bilim Fuarı Bitiş Tarihi:

Okul Müdürü Adı ve Soyadı:

Okul Müdürü Cep Telefonu: [Telefon numarası 10 haneli olmalıdır. Lütfen aralarda boşluk bırakmadan ve başında 0 olmadan yazınız.](#)

Okul Müdürü E-postası:

İki kurum/kuruluşun ortak proje başvurusu mu?: Seçiniz... ▼

Şekil 8: 4006 Programı başvuru sayfası > Okul bilgileri

- «Okul Bilgileri» butonunu tıklayarak başvuruda bulunulan okula ait istenilen bilgileri giriniz.
- Kurum kodunu öğrenmek için «Kurum kodunuzu öğrenmek için tıklayınız» notuna tıklayınız.

SIRANO	KURUM_KODU	İL	İLÇE	KURUM_TURU	KURUM ADI	HİZMET_ALANI
1	751308	ADANA	ALADAĞ	ANADOLU LİSESİ	AKÖREN ÇOK PROGRAMLI ANADOLU LİSESİ	4
2	750983	ADANA	ALADAĞ	ANADOLU LİSESİ	SANKO ALADAĞ ANADOLU LİSESİ	5
3	750637	ADANA	ALADAĞ	İMAM HATİP LİSESİ (ORTA VE LİSE)	ALADAĞ İMAM HATİP ORTAOKULU	5
4	751929	ADANA	ALADAĞ	İMAM HATİP LİSESİ (ORTA VE LİSE)	ALADAĞ SİNANPAŞA ANADOLU İMAM HATİP LİSESİ	4
5	784143	ADANA	ALADAĞ	İMAM HATİP LİSESİ (ORTA VE LİSE)	BÜYÜKSOFULU İMAM HATİP ORTAOKULU	6
6	718883	ADANA	ALADAĞ	ORTAOKUL	AKÖREN ORTAOKULU	4
7	717036	ADANA	ALADAĞ	ORTAOKUL	ATATÜRK ORTAOKULU	4
8	716849	ADANA	ALADAĞ	ORTAOKUL	BOZTAHTA ŞEHİT SERDAR YILDIRIM ORTAOKULU	5
9	746104	ADANA	ALADAĞ	ORTAOKUL	DÖLEKİ ORTAOKULU	5
10	752683	ADANA	ALADAĞ	ORTAOKUL	GERDİBİ ORTAOKULU	6
11	719579	ADANA	ALADAĞ	ORTAOKUL	KICAK ŞEHİT ARIF MAMİŞ ORTAOKULU	5
12	719561	ADANA	ALADAĞ	ORTAOKUL	KÖKEZ ORTAOKULU	5
13	766678	ADANA	ALADAĞ	ORTAOKUL	ŞEHİT ADEM OĞUZ YATILI BÖLGE ORTAOKULU	5
14	967707	ADANA	CEYHAN	ANADOLU LİSESİ	BORSA İSTANBUL CEYHAN ANADOLU LİSESİ	1
15	750641	ADANA	CEYHAN	ANADOLU LİSESİ	CEYHAN ANADOLU LİSESİ	1
16	218170	ADANA	CEYHAN	ANADOLU LİSESİ	HALLİ ÇİFTÇİ ANADOLU LİSESİ	1
17	766121	ADANA	CEYHAN	ANADOLU LİSESİ	KASIM GARİPOĞLU ANADOLU LİSESİ	1
18	964321	ADANA	CEYHAN	ANADOLU LİSESİ	MEHMET ORHUN YAYLACI ANADOLU LİSESİ	1
19	751311	ADANA	CEYHAN	ANADOLU LİSESİ	SAGKAYA ÇOK PROGRAMLI ANADOLU LİSESİ	2
20	762130	ADANA	CEYHAN	ANADOLU LİSESİ	ŞEHİT ZEYNEP SAGIR ANADOLU LİSESİ	1
21	972769	ADANA	CEYHAN	ANADOLU LİSESİ	TOROS TARIM ANADOLU LİSESİ	2
22	970945	ADANA	CEYHAN	FEN LİSESİ	ECZACI BAHATTİN SEVİNÇ ERDİNÇ FEN LİSESİ	1
23	112279	ADANA	CEYHAN	İMAM HATİP LİSESİ (ORTA VE LİSE)	ANADOLU İMAM HATİP LİSESİ	1
24	745356	ADANA	CEYHAN	İMAM HATİP LİSESİ (ORTA VE LİSE)	ARIF-HASAN BİLİCİ İMAM HATİP ORTAOKULU	1
25	762928	ADANA	CEYHAN	İMAM HATİP LİSESİ (ORTA VE LİSE)	CEYHAN KIZ ANADOLU İMAM HATİP LİSESİ	1
26	746007	ADANA	CEYHAN	İMAM HATİP LİSESİ (ORTA VE LİSE)	CEYHAN ŞEHİT TUNCAY ATEŞ İMAM HATİP ORTAOKULU	1
27	758217	ADANA	CEYHAN	LİSE	CEYHAN TİCARET BORSASI SOSYAL BİLİMLER LİSESİ	1
28	112267	ADANA	CEYHAN	MESLEK LİSESİ	ALTI OCAK MESLEKİ VE TEKNİK ANADOLU LİSESİ	1
29	866037	ADANA	CEYHAN	MESLEK LİSESİ	CEYHAN BİLİCİLER MESLEKİ VE TEKNİK ANADOLU LİSESİ	1
30	348227	ADANA	CEYHAN	MESLEK LİSESİ	CEYHAN MESLEKİ EĞİTİM MERKEZİ	1
31	112243	ADANA	CEYHAN	MESLEK LİSESİ	CEYHAN MESLEKİ VE TEKNİK ANADOLU LİSESİ	1
32	761480	ADANA	CEYHAN	MESLEK LİSESİ	ÇAKABEY MESLEKİ VE TEKNİK ANADOLU LİSESİ	4
33	762878	ADANA	CEYHAN	MESLEK LİSESİ	DÖRÜK MESLEKİ VE TEKNİK ANADOLU LİSESİ	4
34	969780	ADANA	CEYHAN	MESLEK LİSESİ	HEYDAR ALİEV MESLEKİ VE TEKNİK ANADOLU LİSESİ	1
35	749393	ADANA	CEYHAN	MESLEK LİSESİ	İLBAYLI-BEYTEKS MESLEKİ VE TEKNİK ANADOLU LİSESİ	1
36	962412	ADANA	CEYHAN	MESLEK LİSESİ	ŞABAN ÜÇGÜL VE KARDEŞLERİ MESLEKİ VE TEKNİK ANADOLU LİSESİ	1
37	112255	ADANA	CEYHAN	MESLEK LİSESİ	YALTIK KARDEŞLER MESLEKİ VE TEKNİK ANADOLU LİSESİ	1
38	731795	ADANA	CEYHAN	ORTAOKUL	ARIF NİHAZ ASYA ORTAOKULU	1
39	731738	ADANA	CEYHAN	ORTAOKUL	BAŞÖREN ORTAOKULU	3
40	731760	ADANA	CEYHAN	ORTAOKUL	BİRKENT ORTAOKULU	3
41	731791	ADANA	CEYHAN	ORTAOKUL	BOTAŞ ORTAOKULU	1
42	731561	ADANA	CEYHAN	ORTAOKUL	BÜYÜKMANGİT ŞEHİT ÇÖNEYT MUHAÇIR ORTAOKULU	1
43	731785	ADANA	CEYHAN	ORTAOKUL	ÇATAKLI TATARLI BAKIRLI ORTAOKULU	3
44	731734	ADANA	CEYHAN	ORTAOKUL	DOKUZTEKNE ŞEHİT ADEM COBAN ORTAOKULU	3
45	731736	ADANA	CEYHAN	ORTAOKUL	DÖRÜK ŞEHİT NECİP İN ORTAOKULU	2
46	731747	ADANA	CEYHAN	ORTAOKUL	FEVZİ ÇAKMAK ORTAOKULU	1
47	731793	ADANA	CEYHAN	ORTAOKULU	GAZİ ORTAOKULU	1
48	731727	ADANA	CEYHAN	ORTAOKUL	GÜMRÜDLÜ ORTAOKULU	3
49	731730	ADANA	CEYHAN	ORTAOKUL	HAMDİLLİ ORTAOKULU	2
50	731702	ADANA	CEYHAN	ORTAOKUL	İSMAIL-AYŞE ÖNÜK ORTAOKULU	1
51	753027	ADANA	CEYHAN	ORTAOKUL	KAYMAKAM GÜRÜZ KARAKUŞ ORTAOKULU	2
52	731776	ADANA	CEYHAN	ORTAOKUL	KÖŞRELİ ORTAOKULU	2

Şekil 9: 4006 Programı başvuru sayfası > Okul bilgileri

➤ «**Kurum kodunuzu öğrenmek için tıklayınız**» notuna tıklayınca kurum kodlarının yer aldığı bir pdf dokümanı açılacaktır. Bu dokümandan kurum kodunuzu bulabilirsiniz.

Başvurularım (0) Yeni Destek Başvurusu E-İmza Süreci

4006 - TÜBİTAK BİLİM FUARLARI DESTEKLEME PROGRAMI - Okul Bilgileri

Aşağıda belirtilen okul ve okul müdürünüze ait bilgileri eksiksiz olarak doldurmanız gerekmektedir.

Kurum Kodu: Kurum kodunuzu öğrenmek için tıklayınız	<input type="text" value="721644"/>	<input type="button" value="Okulu Bul"/>
Okul Adı:	ORUÇLU ORTAOKULU	
İl:	ADANA	İlçe: FEKE
Okulun Hizmet Alanı:	6	Okul Türü: ORTAOKUL
Okul Adresi:	<input type="text"/>	
Okul E-postası:	<input type="text"/>	
Okul Telefonu:	Telefon numarası 10 haneli olmalıdır. Lütfen aralarda boşluk bırakmadan ve başında 0 olmadan yazınız. <input type="text"/>	
Okuldaki Öğrenci Sayısı:	<input type="text"/>	
Okuldaki Öğretmen Sayısı:	<input type="text"/>	
Bilim Fuarı Başlangıç Tarihi:	Bilim fuarları 03.03.2025 - 20.06.2025 döneminde gerçekleştirilecektir. Fuar tarihleri 13.03.2025 tarihine kadar yürütücüler tarafından revize edilebilir. Belirtilen tarihten sonraki değişiklikler ise Proje Yürütücüsü, Proje Yürütücüsü ve Katılımcı Kurum/Kuruluş Müdürü/Müdürleri, İl/İlçe Milli Eğitim Müdürünün* talebi ve Müdürlüğün onayı ile (TÜBİTAK tarafından https://bilimiz.tubitak.gov.tr adresinde yayımlanan dilekçe örneğine uygun olarak) yapılabilir. Projesi desteklenen kurum/kuruluşlar, belirtilen fuar döneminde en az 2, en fazla 3 tam gün eğitim-öğretim saatleri süresince Bilim Fuarını gerçekleştirmek zorundadır. *Yürütücü ve Katılımcı Kurum/Kuruluşların farklı ilçelerde olması durumunda, fuar tarihi değişikliğine ilişkin dilekçenin Yürütücü Kurum/Kuruluşun bağlı bulunduğu İlçe Milli Eğitim Müdürlüğünden alınması gerekir. <input type="text"/>	
Bilim Fuarı Bitiş Tarihi:	<input type="text"/>	
Okul Müdürü Adı ve Soyadı:	<input type="text"/>	
Okul Müdürü Cep Telefonu:	Telefon numarası 10 haneli olmalıdır. Lütfen aralarda boşluk bırakmadan ve başında 0 olmadan yazınız. <input type="text"/>	
Okul Müdürü E-postası:	<input type="text"/>	
İki kurum/kuruluşun ortak proje başvurusu mu?:	<input type="text" value="Seçiniz..."/>	

Şekil 10: 4006 Programı başvuru sayfası > Okul bilgileri

- Kurum kodunuzu seçtikten sonra «Okulu Bul» butonunu tıklayınız.
- «Okulu Bul» butonuna tıklandığında seçilen kurum kodu sayesinde okul adı, il, ilçe, okul hizmet alanı ve okul türü bilgileri sistem tarafından otomatik olarak doldurulacaktır.

Başvurularım (0) Yeni Destek Başvurusu E-İmza Süreci

✓ Başvuru Açıklaması
✗ Yürütücü Bilgileri
✗ Okul Bilgileri
✗ Fuar Alt Projeleri
✗ Fuar Slogan Önerisi
✗ Başvuru Onay


4006 - TÜBİTAK BİLİM FUARLARI DESTEKLEME PROGRAMI - Okul Bilgileri

Aşağıda belirtilen okul ve okul müdürünüze ait bilgileri eksiksiz olarak doldurmanız gerekmektedir.

Kurum Kodu: Kurum kodunuzu öğrenmek için tıklayınız	721644	Okulu Bul
Okul Adı:	ORUÇLU ORTAOKULU	
İl:	ADANA	İlçe: FEKE
Okulun Hizmet Alanı:	6	Okul Türü: ORTAOKUL
Okul Adresi:		
Okul E-postası:		
Okul Telefonu:	Telefon numarası 10 haneli olmalıdır. Lütfen aralarda boşluk bırakmadan ve başında 0 olmadan yazınız.	
Okuldaki Öğrenci Sayısı:		
Okuldaki Öğretmen Sayısı:		
Bilim Fuarı Başlangıç Tarihi:	Bilim fuarları 03.03.2025 - 20.06.2025 döneminde gerçekleştirilecektir. Fuar tarihleri 13.03.2025 tarihine kadar yürütücüler tarafından revize edilebilir. Belirtilen tarihten sonraki değişiklikler ise Proje Yürütücüsü, Proje Yürütücüsü ve Katılımcı Kurum/Kuruluş Müdürü/Müdürleri, İl/İlçe Milli Eğitim Müdürünün* talebi ve Müdürlüğün onayı ile (TÜBİTAK tarafından https://bilimiz.tubitak.gov.tr adresinde yayımlanan dilekçe örneğine uygun olarak) yapılabilir. Projesi desteklenen kurum/kuruluşlar, belirtilen fuar döneminde en az 2, en fazla 3 tam gün eğitim-öğretim saatleri süresince Bilim Fuarını gerçekleştirmek zorundadır. *Yürütücü ve Katılımcı Kurum/Kuruluşların farklı ilçelerde olması durumunda, fuar tarihi değişikliğine ilişkin dilekçenin Yürütücü Kurum/Kuruluşun bağlı bulunduğu İlçe Milli Eğitim Müdürlüğünden alınması gerekir.	
Bilim Fuarı Bitiş Tarihi:		
Okul Müdürü Adı ve Soyadı:		
Okul Müdürü Cep Telefonu:	Telefon numarası 10 haneli olmalıdır. Lütfen aralarda boşluk bırakmadan ve başında 0 olmadan yazınız.	
Okul Müdürü E-postası:		
İki kurum/kuruluşun ortak proje başvurusu mu?:	Seçiniz...	

Şekil 11: 4006 Programı başvuru sayfası > Okul bilgileri

- «Okul Bilgileri» sekmesinde yer alan okul, bilim fuarı ve okul müdürüne ait bilgileri eksiksiz olarak doldurunuz.
- İstenilen bilgilerin eksiksiz ve doğru bir şekilde doldurulabilmesi için mavi renk ile yazılmış uyarıları okuyunuz.

İki kurum/kuruluşun ortak proje başvurusu mu?:	İki kurum/kuruluşun ortak proje başvurusu yapmaları durumunda Bilim Fuarı, proje yürütücüsü kurum/kuruluşun yerleşkesinde gerçekleştirilir.		
	<input type="text" value="Evet"/>		
Katılımcı Kurum/Kuruluşun Kurum Kodu:	<input type="text"/>	<input type="button" value="Okulu Bul"/>	
Katılımcı Kurum/Kuruluşun Adı:	<input type="text"/>		
Katılımcı Kurum/Kuruluşun İli:	Katılımcı Kurum/Kuruluşun İlçesi:	Katılımcı Kurum/Kuruluşun Türü:	<input type="text"/>
<input type="button" value="Kaydet"/>			

Şekil 12: 4006 Programı başvuru sayfası > Ortak proje başvurusu

- Başvuru iki kurum/kuruluşun ortak proje başvurusu ise «**Evet**» yanıtını seçip katılımcı kurum/kuruluşa ait istenilen bilgileri eksiksiz doldurunuz.
- Başvuru iki kurum/kuruluşun ortak proje başvurusu değil ise «**Hayır**» yanıtını seçmeniz yeterli olacaktır.

Başvurularım (0) Yeni Destek Başvurusu E-İmza Süreci

✓ Başvuru Açıklaması

✓ Yürütücü Bilgileri

✓ Okul Bilgileri

✓ Fuar Alt Projeleri ▶

✓ Fuar Alan Önerisi

✗ Başvuru Onay

4006 - TÜBİTAK BİLİM FUARLARI DESTEKLEME PROGRAMI - Fuar Alt Projeleri

Proje Ekle butonu ile alt projelerinizi ekleyebilirsiniz. [Dikkat edilecek hususlar için tıklayınız.](#)

5-12. sınıflar arasında eğitim-öğretim hizmeti veren resmi okullar ve Bilim ve Sanat Merkezleri (BİLSEM) en az 10; en fazla 20 alt proje önerisi sunabilirler.

4006-A çağrısı kapsamında gerçekleştirilen bilim fuarı 4006-A Çağrı Metninde yer alan tematik konulardan en az 5 tanesini içeren alt projelerden oluşur.

Girilen farklı alt proje tematik konu sayısı = 9.

Alt Proje Ekle

Şekil 13: 4006 Programı başvuru sayfası > Fuar alt projeleri

- «**Fuar Alt Projeleri**» sekmesini tıklayarak alt projelerinizi ekleyeceğimiz sayfayı açınız.
- 4006-A ve 4006-B çağrılarını için kırmızı ve mavi renk ile ayrı ayrı belirtilmiş alt proje, ana alan, tematik konu sayıları ile ilgili uyarıları okuyunuz.

Dikkat Edilecek Hususlar

Değerli Yürütücülerimiz,

Alt proje bilgilerini girerken aşağıda yer alan hususlara dikkat etmeniz beklenmektedir:

- Her kurum/kuruluştan sadece bir Bilim Fuarı başvurusu yapılabilir.
- Bir kurum/kuruluş aynı çağrı döneminde sadece bir çağrıya (4006-A ya da 4006-B) başvurabilir.
- 4006-A çağrısına, Programa başvuru yapabilecek tüm kurum/kuruluşlar başvuru yapabilir.
- Proje yürütücüsü kurum/kuruluştaki kadrolu ve tam zamanlı görevli öğretmenler (sözleşmeli öğretmenler dâhil) proje yürütücüsü olabilir.

(Ücretli öğretmenler, kurum/kuruluş müdürü veya müdür yardımcıları proje yürütücüsü olamaz.)

Başvuru yapabilecek kurum/kuruluşlar için gerekli olan alt proje sayıları:

- 5-12. sınıflar arasında eğitim-öğretim hizmeti veren resmi okullar ve Bilim ve Sanat Merkezleri (BİLSEM) **en az 10; en fazla 20 alt proje,**
- Özel Eğitim Uygulama Okulları (II. ve III. Kademe) ve Özel Eğitim Meslek Okulları **en az 5; en fazla 20 alt proje**
- 4006-A çağrısı** kapsamında gerçekleştirilen bilim fuarı, 4006-A Çağrı Metninde yer **alan tematik konulardan en az 5 tanesini** içeren alt projelerden oluşur.
- Başvuruda sunulan alt projeler; Araştırma, İnceleme veya Tasarım proje türlerine uygun olarak hazırlanır. Başvuruda tüm alt proje türlerinin yer alması değerlendirme sürecinde dikkate alınır. (Bu durum; Özel Eğitim Uygulama Okulları (II. ve III. Kademe) ve Özel Eğitim Meslek Okullarında dikkate alınmaz.)

Alt proje türleri ile ilgili ayrıntılı açıklamalar, <https://bilimiz.tubitak.gov.tr> adresinde yer alan 4006-A Bilim Fuarları Kılavuzu'nda mevcuttur.

- Başvuruda sunulan bir alt proje daha önce ya da mevcut çağrı kapsamında sunulan alt projeler ile karşılaştırılarak benzerlik oranı sistemsel olarak sorulur. Bilimsel proje hazırlarken uyuşması gereken

Kapat

Şekil 14: 4006 Programı başvuru sayfası > Fuar alt projeleri

- Alt projelerinizi girmeden önce «**Fuar Alt Projeleri**» bölümünde yer alan «**Dikkat Edilecek Hususlar**» açıklamasını okuyunuz.

Başvurularım (0) Yeni Destek Başvurusu E-İmza Süreci

- ✓ Başvuru Açıklaması
- ✓ Yürütücü Bilgileri
- ✓ Okul Bilgileri
- ✓ **Fuar Alt Projeleri**
- ✓ Fuar Sunum Önerisi
- ✗ Başvuru Durumları

4006 - TÜBİTAK BİLİM FUARLARI DESTEKLEME PROGRAMI - Fuar Alt Projeleri











Proje Ekle butonu ile alt projelerinizi ekleyebilirsiniz. [Dikkat edilecek hususlar için tıklayınız.](#)

5-12. sınıflar arasında eğitim-öğretim hizmeti veren resmi okullar ve Bilim ve Sanat Merkezleri (BİLSEM) en az 10; en fazla 20 alt proje önerisi sunabilirler.

4006-A çağrısı kapsamında gerçekleştirilen bilim fuarı 4006-A Çağrı Metninde yer alan tematik konulardan en az 5 tanesini içeren alt projelerden oluşur.

Girilen farklı alt proje tematik konu sayısı = 9.

Alt Proje Ekle

No	Alt Proje Adı	Alt Proje Türü	Alt Proje Ana Alanı	Alt Proje Tematik Konusu	İşlem
1	Eğlenerek Öğreniyorum (Proje Bilgileri Tamamlandı)	Araştırma	Biyoloji	Biyçeşitlilik	 
2	Ekosistem (Proje Bilgileri Tamamlandı)	Araştırma	Biyoloji	Biyçeşitlilik	 
3	Yağmur ile Deneyler (Proje Bilgileri Tamamlandı)	İnceleme	Coğrafya	Çevre ve Çevreyi Koruma	 
4	Bitkilerle Fotosentez (Proje Bilgileri Tamamlandı)	Tasarım	Kimya	Tarım ve Hayvancılık Teknolojileri	 
5	Elektromanyetik Renkler (Proje Bilgileri Tamamlandı)	İnceleme	Fizik	Biyçeşitlilik	 

Şekil 15: 4006 Programı başvuru sayfası > Fuar alt projeleri

- «Fuar Alt Projeleri» sekmesinde yer alan «**Alt Proje Ekle**» butonunu tıklayarak alt projelerinizi ekleyiniz.

▼ Bilim Fuarları Destekleme Programı Başvuru Sistemi - Proje Bilgileri


Alt Proje Adı: Önemli Bilgi Notu	<input type="text"/>
Alt Proje Türü: Önemli Bilgi Notu	-- Seçiniz -- ▾
Alt Proje Ana Alanı: Önemli Bilgi Notu	-- Seçiniz -- ▾
Alt Proje Tematik Konusu: Önemli Bilgi Notu	-- Seçiniz -- ▾
Alt Proje Amacı: Önemli Bilgi Notu	<input type="text"/>
Alt Proje Yöntemi: Önemli Bilgi Notu	<input type="text"/>
Alt Projeden Beklenen Sonuç: Önemli Bilgi Notu	<input type="text"/>
Anket Çalışması Yapılacak Mı?:	-- Seçiniz -- ▾

Kaydet Kapat

Şekil 16: 4006 Programı başvuru sayfası > Fuar alt projeleri

- Alt projenize ait; alt proje adı, türü, ana alanı, tematik konusu, amacı/amaç ve önemi, yöntemi ve beklenen sonuç bilgilerini giriniz.
- Bilgileri girmeden önce her bir bölümde yer alan «**Önemli Bilgi Notu**» açıklamalarını dikkatlice okuyunuz.

Bilim Fuarları Destekleme Programı Başvuru Sistemi - Proje Bilgileri

Alt Proje Adı: <small>Önemli Bilgi Notu</small>	<input type="text"/>
Alt Proje Türü: <small>Önemli Bilgi Notu</small>	-- Seçiniz -- 
Alt Proje Ana Alanı: <small>Önemli Bilgi Notu</small>	<input type="text"/>
Alt Proje Tematik Konusu: <small>Önemli Bilgi Notu</small>	<input type="text"/>
Alt Proje Amacı: <small>Önemli Bilgi Notu</small>	<input type="text"/>
Alt Proje Yöntemi: <small>Önemli Bilgi Notu</small>	<input type="text"/>
Alt Proje Beklenen Sonuç: <small>Önemli Bilgi Notu</small>	<input type="text"/>
Anket Çalışması Yapılacak Mı?:	-- Seçiniz --

Kaydet Kapat


Şekil 17: 4006 Programı başvuru sayfası > Fuar alt projeleri

- Alt projenin türüne göre «Araştırma», «İnceleme» ve «Tasarım» türlerinden birini seçiniz.
- 4006-B çağrısında «Araştırma» veya «Tasarım» alt proje türlerinden biri seçilebilmektedir.

Bilim Fuarları Destekleme Programı Başvuru Sistemi - Proje Bilgileri

Alt Proje Adı: Önemli Bilgi Notu	<input type="text"/>
Alt Proje Türü: Önemli Bilgi Notu	-- Seçiniz --
Alt Proje Ana Alanı: Önemli Bilgi Notu	-- Seçiniz --
Alt Proje Tematik Konusu: Önemli Bilgi Notu	<input type="text"/>
Alt Proje Amacı: Önemli Bilgi Notu	<input type="text"/>
Alt Proje Yöntemi: Önemli Bilgi Notu	<input type="text"/>
Alt Projeden Beklenen Sonuç: Önemli Bilgi Notu	<input type="text"/>
Anket Çalışması Yapılacak Mı?:	-- Seçiniz --

Kaydet Kapat



Şekil 18: 4006 Programı başvuru sayfası > Fuar alt projeleri

- Alt proje ana alanı için, «**Alt Proje Ana Alanı**» butonu altında yer alan alanlardan (12 adet ana alan) alt projeniz için belirlediğiniz bir ana alan seçiniz.

Bilim Fuarları Destekleme Programı Başvuru Sistemi - Proje Bilgileri

Alt Proje Adı: Önemli Bilgi Notu	<input type="text"/>
Alt Proje Türü: Önemli Bilgi Notu	-- Seçiniz --
Alt Proje Ana Alanı: Önemli Bilgi Notu	-- Seçiniz --
Alt Proje Tematik Konusu: Önemli Bilgi Notu	-- Seçiniz -- -- Seçiniz -- Aile İçi İletişim Akıllı Ulaşım Sistemleri Artırılmış, Sanal ve Karma Gerçeklik Astronomi ve Astrofizik Atık Yönetimi ve Geri Dönüşüm Bağımlılık ve Bağımlılıkla Mücadele Bilgisayarsız Kodlama Bilim İletişimi Bilim Tarihi ve Felsefesi Bilinçli Farkındalık ve Kariyer Bilinci Biyçeşitlilik Biyomedikal Cihaz Teknolojileri Biyotaklit Çevre ve Çevreyi Koruma Değerler Eğitimi Dijital Dönüşüm Dijital Oyun Tasarımı Dil ve Edebiyat Doğal Afetler ve Afet Yönetimi
Alt Proje Amacı: Önemli Bilgi Notu	<input type="text"/>
Alt Proje Yöntemi: Önemli Bilgi Notu	<input type="text"/>
Alt Projeden Beklenen Sonuç: Önemli Bilgi Notu	<input type="text"/>
Anket Çalışması Yapılacak Mı?:	<input type="text"/>

Türkiye Bilimsel ve Teknolojik Araştırma Kurumu 1.0

Şekil 19: 4006 Programı başvuru sayfası > Fuar alt projeleri

- Alt proje tematik konusu için, «**Alt Proje Tematik Konusu**» butonu altında yer alan konulardan (66 adet tematik konu) alt projenize uygun olan bir tematik konuyu seçiniz.


Bilim Fuarları Destekleme Programı Başvuru Sistemi - Proje Bilgileri

Alt Proje Adı: Önemli Bilgi Notu	<input type="text"/>
Alt Proje Türü: Önemli Bilgi Notu	-- Seçiniz --
Alt Proje Ana Alanı: Önemli Bilgi Notu	-- Seçiniz --
Alt Proje Tematik Konusu: Önemli Bilgi Notu	-- Seçiniz --
Alt Proje Amacı: Önemli Bilgi Notu	<input type="text"/>
Alt Proje Yöntemi: Önemli Bilgi Notu	<input type="text"/>
Alt Projeden Beklenen Sonuç: Önemli Bilgi Notu	<input type="text"/>
Anket Çalışması Yapılacak Mı?:	-- Seçiniz --

Kaydet Kapat

Şekil 20: 4006 Programı başvuru sayfası > Fuar alt projeleri

- Alt projenin amacını, yöntemini ve beklenen sonucunu her bir başlığın yanında yer alan «**Önemli Bilgi Notu**» açıklamasını dikkate alarak doldurunuz.
- 4006-B çağrısında amaç bölümü «amaç ve önem» olarak güncellenmiştir. Bu hususa dikkat edilmelidir.

Anket Çalışması Yapılacak mı?:	Bilim Fuarında kullanılması planlanan veri toplama araçlarının (test, anket, görüşme formu vb.) elektronik başvuru sistemine PDF formatında yüklenmesi beklenmektedir. Veri toplama araçlarının uygulanabilmesine ilişkin İl/İlçe Milli Eğitim Müdürlüğünden* alınmış izin belgesinin taratılıp sisteme yüklenmesi gerekir. *Yürütücü ve Katılımcı Kurum/Kuruluşların farklı ilçelerde olması durumunda, izin belgesinin Yürütücü Kurum/Kuruluşun bağlı bulunduğu İlçe Milli Eğitim Müdürlüğünden alınması gerekir.		
	<input type="text" value="Evet"/>		
Anket Formu: Önemli Bilgi Notu	<input type="button" value="Dosya Seç"/>	Dosya seçilmedi	
İl / İlçe Milli Eğitim Müdürlüğü Anket İzin Belgesi: Önemli Bilgi Notu	<input type="button" value="Dosya Seç"/>	Dosya seçilmedi	
Yüklenen Dosyalar:	<input type="text" value="Dosya Türü"/>	<input type="text" value="Dosya Adı"/>	<input type="button" value="Dosya Sil"/>
<input type="button" value="Kaydet"/> <input type="button" value="Kapat"/>			

Şekil 21: 4006 Programı başvuru sayfası > Fuar alt projeleri

- Alt projenizde anket çalışması yapacaksanız, «Anket Çalışması Yapılacak mı?» sorusunda yer alan «**Evet**» ifadesini seçiniz.
- Cevabınız evet ise «Anket Formu» ve «İl/İlçe Milli Eğitim Müdürlüğü Anket İzin Belgesini» sisteme «**Dosya Seç**» butonunu tıklayarak yükleyiniz.

Bilim Fuarları Destekleme Programı Başvuru Sistemi - Proje Bilgileri

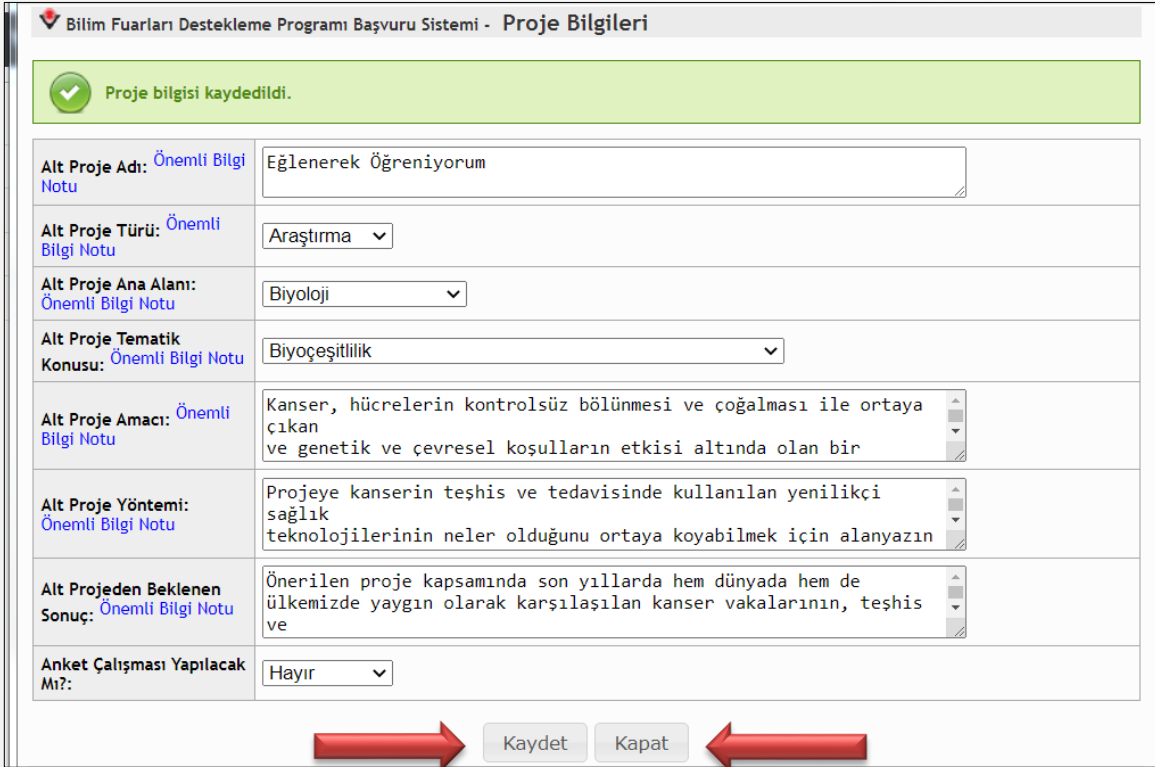
Lütfen form bilgilerinizi kontrol ediniz!

Alt Proje Adı: Önemli Bilgi Notu	Kanserin Teşhis ve Tedavisinde Kullanılan Yenilikçi Teknolojiler
Alt Proje Türü: Önemli Bilgi Notu	İnceleme
Alt Proje Ana Alanı: Önemli Bilgi Notu	Biyoloji
Alt Proje Tematik Konusu: Önemli Bilgi Notu	Biyçeşitlilik
Alt Proje Amacı: Önemli Bilgi Notu	Kanser, hücrelerin kontrolsüz bölünmesi ve çoğalması ile ortaya çıkan ve genetik ve çevresel koşulların etkisi altında olan bir hastalıktır. Bu projenin temel amacı günümüzde artan kanser hastalıklarının teşhis ve Alt Proje amacı en az 20 en çok 50 kelime olmalıdır. Girilen kelime sayısı: 103
Alt Proje Yöntemi: Önemli Bilgi Notu	Projeye kanserin teşhis ve tedavisinde kullanılan yenilikçi sağlık teknolojilerinin neler olduğunu ortaya koyabilmek için alanyazın taramasında kullanılacak anahtar kelimelerin belirlenmesi ile başlanır. Alt Proje yöntemi en az 50 en çok 150 kelime olmalıdır. Girilen kelime sayısı: 266
Alt Projeden Beklenen Sonuç: Önemli Bilgi Notu	Önerilen proje kapsamında son yıllarda hem dünyada hem de ülkemizde yaygın olarak karşılaşılan kanser vakalarının, teşhis ve tedavisine yönelik bilim insanlarının gerçekleştirdikleri çalışmalar Alt Proje beklenen sonucu en az 50 en çok 150 kelime olmalıdır. Girilen kelime sayısı: 189
Anket Çalışması Yapılacak mı?:	Hayır

Kaydet Kapat

Şekil 22: 4006 Programı başvuru sayfası > Fuar alt projeleri

- Alt proje amaç, yöntem ve beklenen sonucu bilgi notunda belirtildiği şekliyle girmedeğiniz takdirde «**Lütfen form bilgilerinizi kontrol ediniz!**» uyarısı ile karşılaşacaksınız.
- Böyle bir uyarı ile karşılaştığınız takdirde alt projenizin amaç, yöntem ve beklenen sonuç bölümleri için girilen kelime aralığını kontrol ediniz.



2

Bilim Fuarları Destekleme Programı Başvuru Sistemi - Proje Bilgileri

Proje bilgisi kaydedildi.

Alt Proje Adı: Önemli Bilgi Notu	Eğlenerek Öğreniyorum
Alt Proje Türü: Önemli Bilgi Notu	Araştırma
Alt Proje Ana Alanı: Önemli Bilgi Notu	Biyoloji
Alt Proje Tematik Konusu: Önemli Bilgi Notu	Biy çeşitlilik
Alt Proje Amacı: Önemli Bilgi Notu	Kanser, hücrelerin kontrolsüz bölünmesi ve çoğalması ile ortaya çıkan ve genetik ve çevresel koşulların etkisi altında olan bir
Alt Proje Yöntemi: Önemli Bilgi Notu	Projeye kanserin teşhis ve tedavisinde kullanılan yenilikçi sağlık teknolojilerinin neler olduğunu ortaya koyabilmek için alanyazın
Alt Projeden Beklenen Sonuç: Önemli Bilgi Notu	Önerilen proje kapsamında son yıllarda hem dünyada hem de ülkemizde yaygın olarak karşılaşılan kanser vakalarının, teşhis ve
Anket Çalışması Yapılacak mı?:	Hayır

1 Kaydet Kapat 3

Şekil 23: 4006 Programı başvuru sayfası > Fuar alt projeleri

- Alt proje özeti, amacı ve yöntemini istenilen şekilde doldurduktan sonra «**Kaydet**» butonunu tıklayınız.
- Kaydet butonunu tıkladıktan sonra «**Proje bilgisi kaydedildi**» ifadesi çıkacaktır.
- Alt proje bilgileri kaydedildikten sonra «**Kapat**» butonu tıklayarak pencereyi kapatınız.

- ✓ Başvuru Açıklaması
- ✓ Yürütücü Bilgileri
- ✓ Okul Bilgileri
- ✗ Fuar Alt Projeleri
- ✗ Fuar Slogan Önerisi
- ✗ Başvuru Onay

4006 - TÜBİTAK BİLİM FUARLARI DESTEKLEME PROGRAMI - Başvuru Onay

! Başvurunuzu onaylamak üzeresiniz!

Başvurunuzu onaylamadan önce aşağıda yer alan hususları gözden geçiriniz. Daha sonra başvurunuzu 'Başvuruyu Onayla' butonuna tıklayarak onaylayınız.

Yürütücü bilgileri, okul müdürü, okul adres ve diğer iletişim bilgilerinin eksiksiz ve doğru olarak girilmesi önemlidir. Lütfen bilgilerinizin doğruluğunu kontrol ediniz.

Başvurunuzu son başvuru tarihine kadar onaylamanız gerekmektedir. Başvuru tarihinden sonra eksik veya yanlış bilgi içeren başvurular ile hiç onaylanmamış ya da onayı kaldırılmış başvurular değerlendirmeye alınmayacaktır.

✗ Fuar Alt Projeleri adımı tamamlanmamış.

Başvuruyu Onayla

Şekil 24: 4006 Programı başvuru sayfası > Başvuru onay

- Tematik konu ve ana alana ilişkin çağrının gerektirdiği koşullar yerine getirilmeden ve başvuru için gerekli olan asgari alt proje sayısı tamamlanmadan başvuru onaylanmaz. Böyle bir durumda **«Fuar Alt Projeleri adımı tamamlanmamış»** uyarısı ile karşılaşılacaktır.

Başvurularım (0) Yeni Destek Başvurusu E-İmza Süreci

✓ Başvuru Açıklaması

✓ Yürütücü Bilgileri

✓ Okul Bilgileri

✓ Fuar Alt Projeleri

✓ Fuar Slogan Önerisi

✗ Başvuru Onay

4006 - TÜBİTAK BİLİM FUARLARI DESTEKLEME PROGRAMI - Fuar Slogan Önerisi

Fuar Slogan Önerisi:

11. Bilim Fuarlarına ilişkin sosyal medya vb. platformlarda kullanılmak üzere Bilim Fuarları sloganı uygulaması getirilmiştir. Öneriniz varsa lütfen kutucuğa yazınız.

Kaydet

Şekil 25: 4006 Programı başvuru sayfası > Fuar Slogan Önerisi

- 11. Bilim Fuarlarına ilişkin sosyal medya vb. platformlarda kullanılmak üzere Bilim Fuarları sloganı uygulaması getirilmiştir. Slogan öneriniz varsa, ilgili alana yazıp kaydediniz.

Başvurularım (0) Yeni Destek Başvurusu E-İmza Süreci

✓ Başvuru Açıklaması

✓ Yürütücü Bilgileri

✓ Okul Bilgileri

✓ Fuar Alt Projeleri

✓ Fuar Slogan Önerisi

✗ Başvuru Onay

4006 - TÜBİTAK BİLİM FUARLARI DESTEKLEME PROGRAMI - Başvuru Onay

i Başvurunuzu onaylamak üzeresiniz!

Başvurunuzu onaylamadan önce aşağıda yer alan hususları gözden geçiriniz. Daha sonra başvurunuzu 'Başvuruyu Onayla' butonuna tıklayarak onaylayınız.

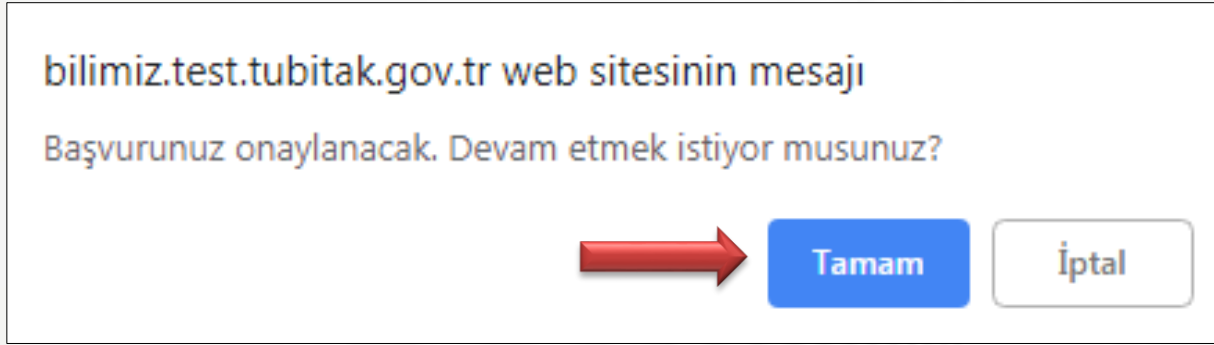
Yürütücü bilgileri, okul müdürü, okul adres ve diğer iletişim bilgilerinin eksiksiz ve doğru olarak girilmesi önemlidir. Lütfen bilgilerinizin doğruluğunu kontrol ediniz.

Başvurunuzu son başvuru tarihine kadar onaylamanız gerekmektedir. Başvuru tarihinden sonra eksik veya yanlış bilgi içeren başvurular ile hiç onaylanmamış ya da onayı kaldırılmış başvurular değerlendirilmeye alınmayacaktır.

Başvuruyu Onayla

Şekil 26: 4006 Programı başvuru sayfası > Başvuru onay

- «**Başvuru Onay**» butonunu tıklayınca ekrana çıkan açıklamayı dikkatlice okuyunuz.
- Başvurunuzu onaylamak istiyorsanız «**Başvuruyu Onayla**» butonunu tıklayınız.



Şekil 27: 4006 Programı başvuru sayfası > Başvuru onay

- Başvurunuzun onaylanması için devam etmek istiyorsanız «**Tamam**» butonunu tıklayınız.

TÜBİTAK Destekleme Programları başvuru sistemi

Başvurularım Yeni Destek Başvurusu

- ✓ Başvuru Açıklaması
- ✓ Yürütücü Bilgileri
- ✓ Okul Bilgileri
- ✓ Fuar Alt Projeleri
- ✓ Fuar Slogan Önerisi
- ✓ **Başvuru Onay**

4006 - TÜBİTAK BİLİM FUARLARI DESTEKLEME PROGRAMI - Başvuru Onay

Başvurunuzu onaylamak üzeresiniz!

Başvurunuzu onaylamadan önce aşağıda yer alan hususları gözden geçiriniz. Daha sonra başvurunuzu 'Başvuruyu Onayla' butonuna tıklayarak onaylayınız.

Yürütücü bilgileri, okul müdürü, okul adres ve diğer iletişim bilgilerinin eksiksiz ve doğru olarak girilmesi İİ Temsilcisinin sizinle irtibata geçebilmesi açısından önemlidir. Lütfen bilgilerinizin doğruluğunu kontrol ediniz.

Başvurunuzu son başvuru tarihine kadar onaylamanız gerekmektedir. Başvuru tarihinden sonra eksik veya yanlış bilgi içeren başvurular ile hiç onaylanmamış ya da onayı kaldırılmış başvurular değerlendirmeye alınmayacaktır.

✓ Başvuru onaylandı.

Başvuruyu Onayla

Şekil 28: 4006 Programı başvuru sayfası > Başvuru onay

- Başvurunuzu onaylamak için «**Tamam**» butonunu tıkladıktan sonra ekranda «**Başvuru onaylandı**» ifadesi çıkacaktır.

TÜBİTAK **BİLİM FUARLARI**
Destekleme Programı Başvuru Sistemi

Başvularım (1) **Yeni Destek Başvurusu**

Aktif Başvularım

Proje Id:	132515
Program Adı:	4006 - TÜBİTAK BİLİM FUARLARI DESTEKLEME PROGRAMI
Çağrı Adı :	4006 - 2024-2025 DÖNEMİ BİLİM FUARLARI DESTEKLEME PROGRAMI
Proje Başlığı:	ANKARA FEN LİSESİ BİLİM FUARI
Proje Yöneticisi/Yürütücüsünün Adı Soyadı ve Ünvanı:	YUSUF KÜÇÜK
Başvuru Tarihi:	15.10.2024
Başvuru Yılı ve Dönemi:	2024
Onay Durumu:	Başvuru Onaylı Başvurular sonuçlandığında, desteklenmesine karar verilen okullar TÜBİTAK Başkanlığı'nın onayı ile belirlenir. - Elektronik Başvuru Çıktısını İndir
Birinci Aşama Başvuru Durumu	
Proje Dosyaları:	Dosyaları Göster

Başvuru Onayını Kaldır

Önceki Başvularım

Şekil 29: 4006 Programı başvuru sayfası > Başvuru onay

- Başvurunuzu onayladıktan sonra başvurunuzda değişiklik yapmak isterseniz, başvuru süreci zarfında «**Başvuru Onayını Kaldır**» butonuna tıklayarak onayı kaldırabilirsiniz.
- Başvuru onayını kaldırıp değişiklikleri yaptıktan sonra başvuru onay aşamasının tekrar gerçekleştirilmesi gerekmektedir. Aksi halde başvuru onay süreci tamamlanmadığı için **başvuru geçersiz sayılacaktır.**



Bilim ve Toplum Başkanlığı Destek Programları Müdürlüğü

TÜBİTAK Başkanlık
Tunus Caddesi No:80 06100
Kavaklıdere/Ankara

www.tubitak.gov.tr/4006
<https://bilimiz.tubitak.gov.tr>